

Projecció d'escenaris 2004-2008

Amb l'objectiu de preveure possibles escenaris en l'horitzó 2008, pel que fa a les principals magnituds poblacionals de Terrassa, s'ha assajat, seguint les tendències observades durant els darrers anys i emprant diferents mètodes en funció de la disponibilitat de sèries estadístiques, la projecció de diferents escenaris que ens desdibuixaran el futur de l'activitat de la Ciutat.

Una projecció consisteix en prolongar en el temps les tendències observades en el passat més recent. Ara bé, la població es considera com una variable independent que evoluciona d'acord amb uns mecanismes propis i interns, perquè la dificultat més gran d'una projecció rau en relacionar les variables demogràfiques amb les de l'entorn econòmic i social. Així, doncs, la població pateix un biaix perquè no solament el comportament migratori està influït sinó que les variables econòmiques i socials també incideixen en el creixement natural. Tanmateix, el grau de fiabilitat de les previsions també depenen d'altres factors com, per exemple, el seu abast temporal -quan més s'allunyin en el temps més baix serà el grau de fiabilitat- i el volum de població de l'àmbit territorial projectat -quan més petit sigui l'àmbit territorial projectat més alt serà el marge d'error-.

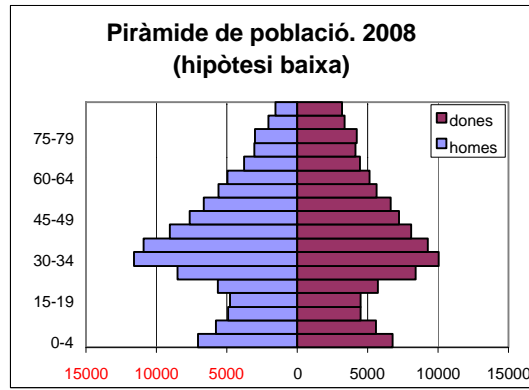
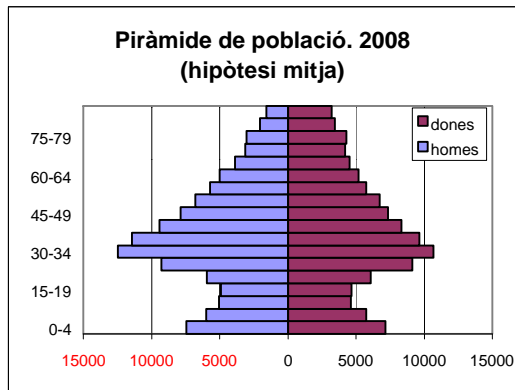
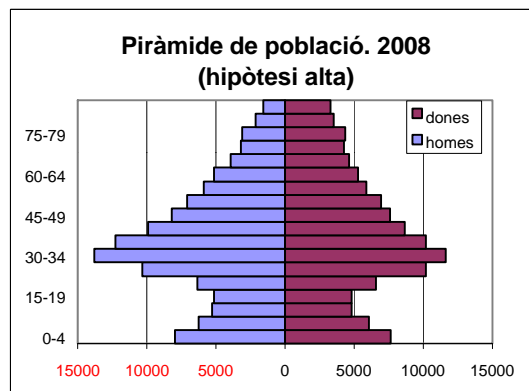
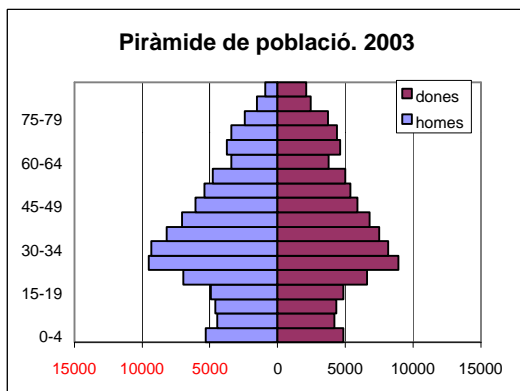
1. La població de Terrassa en l'horitzó 2008

El mètode més utilitzat en les projeccions de població és el mètode dels components. Aquest consisteix en una població inicial, desglossada per sexe i edat, que té el caràcter d'un estoc i es modifica amb el temps com a resultat d'unes entrades (naixements i immigrants) i unes sortides (defuncions i emigrants). A més a més té l'avantatge, a diferència dels basats en la simple extrapolació de la taxa de creixement, que considera tant l'evolució pròpia de cadascun dels components que afecten el creixement com la seva interrelació amb els canvis en l'estructura per sexe i per edat de la població. L'element clau rau, per tant, en la formulació de les hipòtesis sobre l'evolució futura de cadascun dels components.

L'evolució de la població de Terrassa en els darrers anys s'ha caracteritzat per un creixement constant del nombre d'habitants. De 163.862 habitants censats en l'any 1996 ha passat a tenir 185.636 habitants l'1 de gener del 2003 amb un creixement anual acumulatiu del 1,8%. Una part d'aquest creixement demogràfic vindria donat per l'increment del creixement natural a causa de l'augment considerable del nombre de naixements en el darrer decenni (de 1463 l'any 1995 s'ha passat a 2.223 l'any 2002), però la causa principal del ritme de creixement de la població de Terrassa ha sigut les migracions. Aquestes presenten una tendència d'augment continuat des de l'any 1996. D'un saldo migratori de 737 habitants l'any 1996 s'ha passat a 4.164 habitants l'any

2002. El saldo migratori de l'any 2002 ha representat un augment en termes relatius del 31,9% respecte l'any anterior

Tenint en compte, l'evolució de la població de Terrassa durant els darrer anys, s'ha optat per suposar que la fecunditat i la mortalitat a l'any 2008 tindrà uns nivells similars als observats pel conjunt de Catalunya. Per contra, són les migracions les que indicaran l'evolució de la població de Terrassa en l'horitzó 2008. Són els fluxos migratoris (immigracions i emigracions) més que no pas els components del creixement natural (naixements i defuncions) els que marcaran el creixement de la població de Terrassa. Així, doncs, partint de l'evolució de la població per sexe i edat de Terrassa i agafant com a punt de partida la població de l'1 de gener del 2003, s'han elaborat tres escenaris, a partir del mètode dels components.



Font: Elaboració pròpia a partir de les dades de l'Ajuntament de Terrassa. Servei de sistemes d'Informació

El resultat de la projecció ha esdevingut un creixement de la població de Terrassa en tots tres escenaris. Aquest oscil·la entre els 213.923 habitants en la hipòtesi baixa, passant per 221.696 habitants en la mitja i 233.971 habitants en la hipòtesi alta. La taxa de creixement anual acumulatiu és mou entre el 3,4% en la hipòtesi alta i el 2% en la hipòtesi baixa.

L'evolució futura de la població de Terrassa implicarà certa modificació de la seva estructura per edats. De l'anàlisi de la projecció es reflecteix com la població que més creixerà serà la compresa entre els 25 i 39 anys, i per tant el nombre de població activa en edat de treballar. D'altra banda, esdeveniment

lògic a causa d'un creixement migratori que es preveu positiu, tenint en compte la tajaectòria dels moviments migratoris de Terrassa dels darrers anys.

Tendències de la població

Població a 1 de gener. 2003-2009

| | 2003 | 2004 | 2005 | 2006 | 2007 | 2008 | 2009 |
|----------------|---------|---------|---------|---------|---------|---------|---------|
| Hipòtesi alta | 185.636 | 195.209 | 202.250 | 209.703 | 217.501 | 225.579 | 233.971 |
| Hipòtesi mitja | 185.636 | 193.220 | 198.191 | 203.642 | 209.354 | 215.411 | 221.696 |
| Hipòtesi baixa | 185.636 | 192.325 | 196.111 | 200.189 | 204.388 | 208.795 | 213.293 |

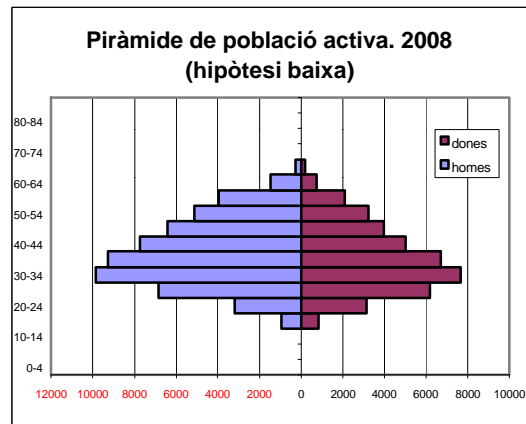
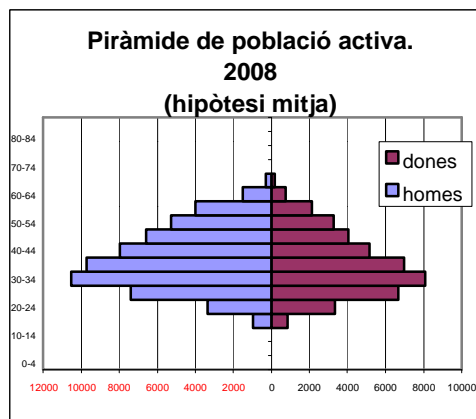
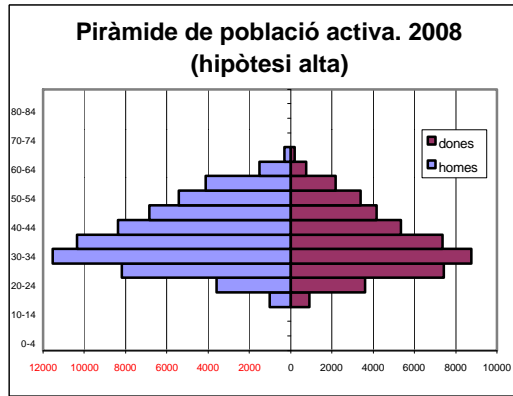
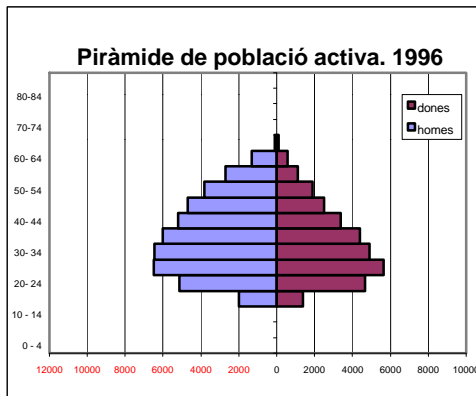
Font: Elaboració pròpia a partir de les dades de l'Ajuntament de Terrassa. Servei de Sistemes d'Informació

2. La projecció de la població activa

La projecció del nombre d'actius depèn del volum i de l'estructura de la població en edat activa i del grau de propensió cap a l'activitat de la població. El primer element es treu de la projecció de la població de Terrassa que s'ha efectuat, mentre que el segon s'obté a partir de l'elaboració d'una sèrie de supòsits sobre l'evolució futura de les taxes d'activitat per sexe i edat quinquennals. Les taxes d'activitat s'han extrapolat tenint en compte el seu comportament passat, però també, preveient una modificació en les pautes d'activitat femenina. Aquesta, amb tota probabilitat, esdevindrà més alta que l'observada l'any 1996, perquè la tendència actual en el conjunt de la població catalana o de l'estat espanyol és a igualar-se amb la dels homes, especialment en els actius compresos entre 25 i 39 anys. Al mateix temps, l'extrapolació està sotmesa a l'assoliment d'un grau de coherència, és a dir, les taxes d'activitat quinquennals es modifiquen fins aconseguir que l'activitat de cadascuna de les generacions projectades assumeixin unes pautes de comportament coherents.

La fiabilitat de la projecció de la població activa sempre és més baixa que la de la projecció de la població per sexe i edat, perquè no es disposa de sèries temporals tan llargues. En el cas de Terrassa, s'ha hagut de projectar partint de les taxes d'activitat de Terrassa de l'any 1996.

Els resultats de la projecció de la població activa mostren un lleuger creixement del conjunt de la població activa en tots tres escenaris. Així, doncs, en la hipòtesi alta es preveu 121.978 actius per a l'any 2008, mentre que en la mitja serà de 110.895 i en la baixa de 99.935 actius. La comparació entre les taxes d'activitat del 1996 i les del 2008 mostra un important creixement de la població activa. La taxa d'activitat de l'any 1996 va ser del 54,8%, mentre que els resultats de la projecció donen per a l'any 2008 una taxa d'activitat que ronda el 68%, en tots tres escenaris. Així, doncs, es preveu un augment del conjunt d'actius. Aquest increment de la població activa, es produirà per l'increment del nombre d'actius tant masculins com femenins, especialment, en els grups d'edats compresos entre els 25 i els 39 anys.



Font: Elaboració pròpia a partir de les dades de l'Institut d'Estadística de Catalunya.

Tendències de la població activa

Població activa a 1 de gener. 1996-2009

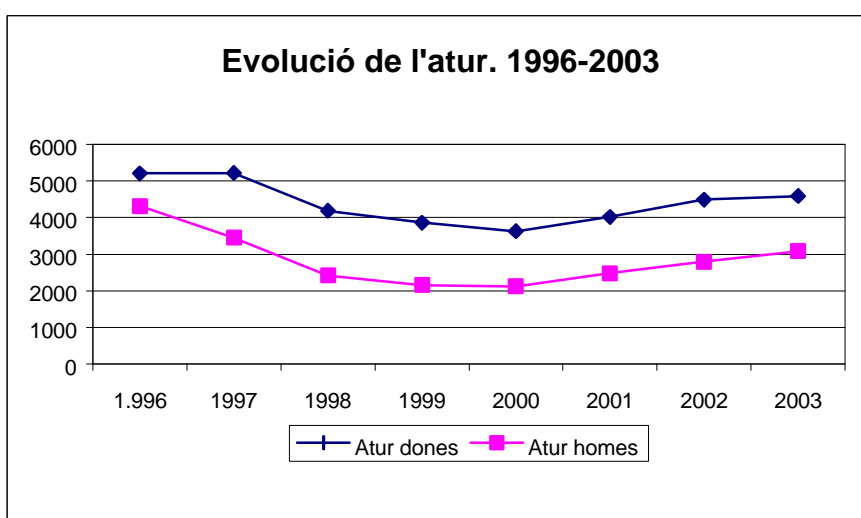
| | 1996 | 2004 | 2005 | 2006 | 2007 | 2008 | 2009 |
|----------------|--------|--------|--------|---------|---------|---------|---------|
| Hipòtesi alta | 74.449 | 90.893 | 95.579 | 101.095 | 107.444 | 114.443 | 121.978 |
| Hipòtesi mitja | 74.449 | 90.566 | 94.298 | 98.297 | 102.483 | 106.657 | 110.895 |
| Hipòtesi baixa | 74.449 | 89.705 | 91.610 | 93.650 | 95.795 | 97.864 | 99.935 |

Font: Elaboració pròpia a partir de les dades de l'Institut d'Estadística de Catalunya.

3. Evolució dels aturats per sexes. 2003-2008

Per a obtenir l'evolució dels aturats per sexes no s'ha emprat el mètode dels components sinó que s'ha utilitzat un altre diferent, que consisteix en una estimació del nombre d'aturats. El mètode utilitzat per projectar la població total i

la població activa de Terrassa no és possible fer-lo servir per projectar el nombre d'aturats, perquè aquests depenen més de variables econòmiques i socials molt difícils de mesurar. Per això, el que s'ha realitzat ha sigut una estimació del nombre d'aturats a partir de l'anàlisi de les dades retrospectives analitzant les diferents variacions que s'han donat en un període determinat. D'aquesta manera s'observa quins han estat els creixements màxims i mínims del període de referència per tal d'aplicar-lo a la situació futura. Seguint aquest esquema, es fa una anàlisi de les dones aturades i es compara amb el comportament dels homes aturats. D'aquesta manera es pot observar com al llarg del període 1996-2003, el comportament de l'atur masculí segueix la mateixa tendència que el de l'atur femení, encara que el nombre de dones aturades sempre és més alt que el dels homes.



Font: Elaboració pròpia a partir de les dades de l'Anuari Estadístic de Terrassa.

Els resultats mostren un primer període de decreixement de l'atur entre els anys 1996-2000, i un creixement en el número d'aturats per al segon període. Segons aquesta evolució en l'escenari alt s'observa un augment del nombre d'aturades de 1.500 persones en 6 anys, la qual cosa significa un augment anual de 300 persones. En l'escenari baix, el nombre d'aturades disminueix i passa de 4.600 a 3.000; mentre que en l'escenari mitjà el nombre de dones a l'atur es manté constant.

Si es compara l'atur femení amb el masculí, s'observen les mateixes tendències, però amb un descens de l'atur més important en l'escenari baix, i un lleuger descens en l'escenari mitjà, inapreciable en el cas de l'atur femení.

Segons el mètode utilitzat per al període 2003-2008, es pot observar com els actius augmenten en totes tres hipòtesis, però també es pot percebre com el nombre d'aturats també creixen en alguns dels escenaris plantejats tant per als homes com per a les dones. Aquest fet està indicant que encara que el nombre d'aturats augmenti (segons la hipòtesi), el nombre d'actius també creixerà, perquè s'incorporen nous efectius al mercat de treball, procedents

principalment de la immigració i de la població que arriba a l'edat legal de treballar.

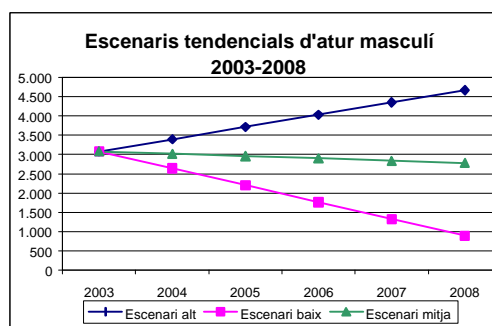
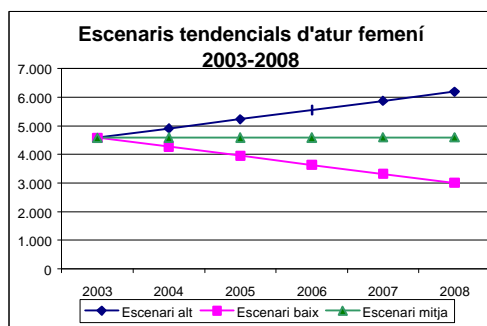
Homes aturats. 2003-2008

| | 2003 | 2004 | 2005 | 2006 | 2007 | 2008 |
|----------------|-------|-------|-------|-------|-------|-------|
| Escenari alt | 3.079 | 3.397 | 3.715 | 4.033 | 4.351 | 4.669 |
| Escenari mitjà | 3.079 | 3.019 | 2.959 | 2.899 | 2839 | 2780 |
| Escenari baix | 3.079 | 2.641 | 2.203 | 1.766 | 1.328 | 890 |

Dones aturades. 2003-2008

| | 2003 | 2004 | 2005 | 2006 | 2007 | 2008 |
|----------------|-------|-------|-------|-------|-------|-------|
| Escenari alt | 4.586 | 4.907 | 5.229 | 5.550 | 5.871 | 6.193 |
| Escenari mitjà | 4.586 | 4.588 | 4.591 | 4.593 | 4595 | 4598 |
| Escenari baix | 4.586 | 4.269 | 3.953 | 3.636 | 3.320 | 3.003 |

Font: Elaboració pròpia a partir de les dades de l'Anuari Estadístic de Terrassa.



Font: Elaboració pròpia a partir de les dades de l'Anuari Estadístic de Terrassa.

Evolució dels aturats totals per sector d'activitat econòmica

Escenari alt. 2003-2008

| CNAE Sector | 2003 | 2004 | 2005 | 2006 | 2007 | 2008 |
|--|--------------|--------------|--------------|--------------|---------------|---------------|
| 01 Agricultura, ramaderia, caça | 15 | 16 | 18 | 19 | 20 | 21 |
| 02 Silvicultura, Explotació forestal i activitats relacionades | 2 | 2 | 2 | 3 | 3 | 3 |
| 05 Pesca, Acuicultura i activitats dels serveis relacionats | 0 | 0 | 0 | 0 | 0 | 0 |
| 10 Extracció i aglomeració d'antracita, hull, lignit i turba | 0 | 0 | 0 | 0 | 0 | 0 |
| 11 Extracció de crus del petroli i gas natural | 0 | 0 | 0 | 0 | 0 | 0 |
| 12 Extracció de minerals d'urani i torio | 1 | 1 | 1 | 1 | 1 | 1 |
| 13 Extracció de minerals metàl·lics | 0 | 0 | 0 | 0 | 0 | 0 |
| 14 Extracció de minerals no metàl·lics, ni energ. | 4 | 4 | 5 | 5 | 5 | 6 |
| 15 Indústria de productes alimentaris i begudes | 159 | 172 | 186 | 199 | 212 | 225 |
| 16 Indústria del tabac | 1 | 1 | 1 | 1 | 1 | 1 |
| 17 Indústria tèxtil | 1.227 | 1.329 | 1.432 | 1.534 | 1.636 | 1.739 |
| 18 Indústria de la confecció i de la pel·leteria | 273 | 296 | 319 | 341 | 364 | 387 |
| 19 Preparació, curtí i acabat del cuir; Sabateria | 34 | 37 | 40 | 43 | 45 | 48 |
| 20 Indústria de la fusta i del suro, excepte mobles; | 42 | 46 | 49 | 53 | 56 | 60 |
| 21 Indústria del paper | 36 | 39 | 42 | 45 | 48 | 51 |
| 22 Edició, arts gràfs. i reprod de suports gràbats | 78 | 85 | 91 | 98 | 104 | 111 |
| 23 Refinament de petroli i tract. combust. nuclears | 0 | 0 | 0 | 0 | 0 | 0 |
| 24 Indústria química | 102 | 111 | 119 | 128 | 136 | 145 |
| 25 Fab. Produc. de cautxú i matèries plàstiques | 51 | 55 | 60 | 64 | 68 | 72 |
| 26 Fab. d'altres productes minerals no metàl·lics | 13 | 14 | 15 | 16 | 17 | 18 |
| 27 Metal·lúrgia | 85 | 92 | 99 | 106 | 113 | 120 |
| 28 Fab. prod. metàl·lics, excp.maquinària i equips | 176 | 191 | 205 | 220 | 235 | 249 |
| 29 Ind. de la const. de maquinària i equip mecànic | 164 | 178 | 191 | 205 | 219 | 232 |
| 30 Fab. màquines d'oficina i equips informàtics | 6 | 7 | 7 | 8 | 8 | 9 |
| 31 Fab. de maquinària i material elèctric | 78 | 85 | 91 | 98 | 104 | 111 |
| 32 Fab. material electrònic | 71 | 77 | 83 | 89 | 95 | 101 |
| 33 Fab. i instruments medico-quirúrgics, de precisió | 18 | 20 | 21 | 23 | 24 | 26 |
| 34 Fab. vehicles de motor, remolcs i semiremolcs | 57 | 62 | 67 | 71 | 76 | 81 |
| 35 Fab. d'altre material de transport | 1 | 1 | 1 | 1 | 1 | 1 |
| 36 Fab. de mobles; Altres indus. manufactureres | 85 | 92 | 99 | 106 | 113 | 120 |
| 37 Reciclatge | 0 | 0 | 0 | 0 | 0 | 0 |
| 40 Prod.i dist. energia elect., gas, vapor i aigua calenta | 4 | 4 | 5 | 5 | 5 | 6 |
| 41 Captació, depuració i distribució d'aigua | 1 | 1 | 1 | 1 | 1 | 1 |
| 45 Construcció | 760 | 823 | 887 | 950 | 1.014 | 1.077 |
| 50 Venda, manteniment i reparació de vehicles de motor | 92 | 100 | 107 | 115 | 123 | 130 |
| 51 Comerç a l'engròs i intermediaris del comerç, | 303 | 328 | 354 | 379 | 404 | 429 |
| 52 Comerç al detall. Efectes personals i domèstics | 612 | 663 | 714 | 765 | 816 | 867 |
| 55 Hosteleria | 282 | 306 | 329 | 353 | 376 | 400 |
| 60 Transport terrestre; Transport per tuberies | 97 | 105 | 113 | 121 | 129 | 137 |
| 61 Trans. marítim, de cabotatge i interior | 0 | 0 | 0 | 0 | 0 | 0 |
| 62 Transport aeri i espacial | 1 | 1 | 1 | 1 | 1 | 1 |
| 63 Act. annexes als trans.; Act. d'agèn. de viatges | 46 | 50 | 54 | 58 | 61 | 65 |
| 64 Correus i telecomunicacions | 21 | 23 | 25 | 26 | 28 | 30 |
| 65 Intermed. financ.,exc.asseg. i plans de pensions | 8 | 9 | 9 | 10 | 11 | 11 |
| 66 Asseg. i plans de pensions, exc. S.S. obligatòria | 12 | 13 | 14 | 15 | 16 | 17 |
| 67 Activ. auxiliars a la intermediació financera | 8 | 9 | 9 | 10 | 11 | 11 |
| 70 Activitats immobiliàries | 99 | 107 | 116 | 124 | 132 | 140 |
| 71 Lloguer de maquinària i equip sense operari, | 17 | 18 | 20 | 21 | 23 | 24 |
| 72 Activ. informàtiques | 50 | 54 | 58 | 63 | 67 | 71 |
| 73 Investigació i desenvolupament | 14 | 15 | 16 | 18 | 19 | 20 |
| 74 Altres activitats empresarials | 1.097 | 1.189 | 1.280 | 1.372 | 1.463 | 1.555 |
| 75 Administ. pública, defensa i S.S. obligatòria | 84 | 91 | 98 | 105 | 112 | 119 |
| 80 Educació | 108 | 117 | 126 | 135 | 144 | 153 |
| 85 Activ. sanitàries i veterinàries, serveis socials | 201 | 218 | 235 | 251 | 268 | 285 |
| 90 Activitats de sanejament públic | 20 | 22 | 23 | 25 | 27 | 28 |
| 91 Activitats associatives | 36 | 39 | 42 | 45 | 48 | 51 |
| 92 Activitats recreatives, culturals i esportives | 92 | 100 | 107 | 115 | 123 | 130 |
| 93 Activitats diverses de serveis personals | 164 | 178 | 191 | 205 | 219 | 232 |
| 95 Llars que empleen personal domèstic | 16 | 17 | 19 | 20 | 21 | 23 |
| 99 Organismes extraterritorials | 1 | 1 | 1 | 1 | 1 | 1 |
| S.A. Sense activitat anterior | 640 | 693 | 747 | 800 | 854 | 907 |
| Total | 7.665 | 8.304 | 8.944 | 9.583 | 10.222 | 10.862 |

Font: Elaboració pròpia a partir de les dades de les oficines de l'INEM de Terrassa.

Evolució dels aturats totals per sector d'activitat econòmica

Escenari mitjà. 2003-2008

| CNAE | Sector | 2003 | 2004 | 2005 | 2006 | 2007 | 2008 |
|------|---|--------------|--------------|--------------|--------------|--------------|--------------|
| 01 | Agricultura, ramaderia, caça | 15 | 15 | 14 | 14 | 14 | 14 |
| 02 | Silvicultura, Explotació forestal i activitats relacionades | 2 | 2 | 2 | 2 | 2 | 2 |
| 05 | Pesca, Acuicultura i activitats dels serveis relacionats | 0 | 0 | 0 | 0 | 0 | 0 |
| 10 | Extracció i aglomeració d'antracita, hull, lignit i turba | 0 | 0 | 0 | 0 | 0 | 0 |
| 11 | Extracció de crús del petroli i gas natural | 0 | 0 | 0 | 0 | 0 | 0 |
| 12 | Extracció de minerals d'urani i torio | 1 | 1 | 1 | 1 | 1 | 1 |
| 13 | Extracció de minerals metàl·lics | 0 | 0 | 0 | 0 | 0 | 0 |
| 14 | Extracció de minerals no metàl·lics, ni energ. | 4 | 4 | 4 | 4 | 4 | 4 |
| 15 | Indústria de productes alimentaris i begudes | 159 | 156 | 153 | 150 | 146 | 143 |
| 16 | Indústria del tabac | 1 | 1 | 1 | 1 | 1 | 1 |
| 17 | Indústria tèxtil | 1.227 | 1.203 | 1.178 | 1.154 | 1.130 | 1.105 |
| 18 | Indústria de la confecció i de la pelleteria | 273 | 268 | 262 | 257 | 251 | 246 |
| 19 | Preparació, curtint i acabat del cuir; Sabateria | 34 | 33 | 33 | 32 | 31 | 31 |
| 20 | Indústria de la fusta i del suro, excepte mobles; | 42 | 41 | 40 | 40 | 39 | 38 |
| 21 | Indústria del paper | 36 | 35 | 35 | 34 | 33 | 32 |
| 22 | Edició, arts gràfs. i reproducció de suports gràfics | 78 | 76 | 75 | 73 | 72 | 70 |
| 23 | Refinament de petroli i tract. combust. nuclears | 0 | 0 | 0 | 0 | 0 | 0 |
| 24 | Indústria química | 102 | 100 | 98 | 96 | 94 | 92 |
| 25 | Fab. Producc. de cautxú i matèries plàstiques | 51 | 50 | 49 | 48 | 47 | 46 |
| 26 | Fab. d'altres productes minerals no metàl·lics | 13 | 13 | 12 | 12 | 12 | 12 |
| 27 | Metal·lúrgia | 85 | 83 | 82 | 80 | 78 | 77 |
| 28 | Fab. prod. metàl·lics, excp.maquinària i equips | 176 | 173 | 169 | 166 | 162 | 159 |
| 29 | Ind. de la const. de maquinària i equip mecànic | 164 | 161 | 158 | 154 | 151 | 148 |
| 30 | Fab. màquines d'oficina i equips informàtics | 6 | 6 | 6 | 6 | 6 | 5 |
| 31 | Fab. de maquinària i material elèctric | 78 | 76 | 75 | 73 | 72 | 70 |
| 32 | Fab. material electrònic | 71 | 70 | 68 | 67 | 65 | 64 |
| 33 | Fab. i instruments medico-quirúrgics, de precisió | 18 | 18 | 17 | 17 | 17 | 16 |
| 34 | Fab. vehicles de motor, remolcs i semiremolcs | 57 | 56 | 55 | 54 | 52 | 51 |
| 35 | Fab. d'altre material de transport | 1 | 1 | 1 | 1 | 1 | 1 |
| 36 | Fab. de mobles; Altres indus. manufactureres | 85 | 83 | 82 | 80 | 78 | 77 |
| 37 | Reciclatge | 0 | 0 | 0 | 0 | 0 | 0 |
| 40 | Prod. i dist. energia elect., gas, vapor i aigua calenta | 4 | 4 | 4 | 4 | 4 | 4 |
| 41 | Captació, depuració i distribució d'aigua | 1 | 1 | 1 | 1 | 1 | 1 |
| 45 | Construcció | 760 | 745 | 730 | 715 | 700 | 685 |
| 50 | Venda, manteniment i reparació de vehicles de motor | 92 | 90 | 88 | 87 | 85 | 83 |
| 51 | Comerç a l'engròs i intermediaris del comerç, | 303 | 297 | 291 | 285 | 279 | 273 |
| 52 | Comerç al detall. Efectes personals i domèstics | 612 | 600 | 588 | 576 | 564 | 551 |
| 55 | Hosteleria | 282 | 276 | 271 | 265 | 260 | 254 |
| 60 | Transport terrestre; Transport per tuberies | 97 | 95 | 93 | 91 | 89 | 87 |
| 61 | Trans. marítim, de cabotatge i interior | 0 | 0 | 0 | 0 | 0 | 0 |
| 62 | Transport aeri i espacial | 1 | 1 | 1 | 1 | 1 | 1 |
| 63 | Act. annexes als trans.; Act. d'agèn. de viatges | 46 | 45 | 44 | 43 | 42 | 41 |
| 64 | Correus i telecomunicacions | 21 | 21 | 20 | 20 | 19 | 19 |
| 65 | Intermed. financ., exc. asseg. i plans de pensions | 8 | 8 | 8 | 8 | 7 | 7 |
| 66 | Asseg. i plans de pensions, exc. S.S. obligatòria | 12 | 12 | 12 | 11 | 11 | 11 |
| 67 | Activ. auxiliars a la intermediació financera | 8 | 8 | 8 | 8 | 7 | 7 |
| 70 | Activitats immobiliàries | 99 | 97 | 95 | 93 | 91 | 89 |
| 71 | Lloguer de maquinària i equip sense operari, | 17 | 17 | 16 | 16 | 16 | 15 |
| 72 | Activ. informàtiques | 50 | 49 | 48 | 47 | 46 | 45 |
| 73 | Investigació i desenvolupament | 14 | 14 | 13 | 13 | 13 | 13 |
| 74 | Altres activitats empresarials | 1.097 | 1.075 | 1.054 | 1.032 | 1.010 | 988 |
| 75 | Administ. pública, defensa i S.S. obligatòria | 84 | 82 | 81 | 79 | 77 | 76 |
| 80 | Educació | 108 | 106 | 104 | 102 | 99 | 97 |
| 85 | Activ. sanitàries i veterinàries, serveis socials | 201 | 197 | 193 | 189 | 185 | 181 |
| 90 | Activitats de sanejament públic | 20 | 20 | 19 | 19 | 18 | 18 |
| 91 | Activitats associatives | 36 | 35 | 35 | 34 | 33 | 32 |
| 92 | Activitats recreatives, culturals i esportives | 92 | 90 | 88 | 87 | 85 | 83 |
| 93 | Activitats diverses de serveis personals | 164 | 161 | 158 | 154 | 151 | 148 |
| 95 | Llars que empleen personal domèstic | 16 | 16 | 15 | 15 | 15 | 14 |
| 99 | Organismes extraterritorials | 1 | 1 | 1 | 1 | 1 | 1 |
| S.A. | Sense activitat anterior | 640 | 627 | 615 | 602 | 589 | 577 |
| | Total | 7.665 | 7.513 | 7.361 | 7.210 | 7.058 | 6.906 |

Font: Elaboració pròpia a partir de les dades de les oficines de l'INEM de Terrassa.

Evolució dels aturats totals per sector d'activitat econòmica. 2003-2008

Escenari baix

| CNAE Sector | 2003 | 2004 | 2005 | 2006 | 2007 | 2008 |
|--|--------------|--------------|--------------|--------------|--------------|--------------|
| 01 Agricultura, ramaderia, caça | 15 | 13 | 11 | 9 | 8 | 6 |
| 02 Silvicultura, Explotació forestal i activitats relacionades | 2 | 2 | 2 | 1 | 1 | 1 |
| 05 Pesca, Acuicultura i activitats dels serveis relacionats | 0 | 0 | 0 | 0 | 0 | 0 |
| 10 Extracció i aglomeració d'antracita, hull, lignit i turba | 0 | 0 | 0 | 0 | 0 | 0 |
| 11 Extracció de crús del petroli i gas natural | 0 | 0 | 0 | 0 | 0 | 0 |
| 12 Extracció de minerals d'urani i torio | 1 | 1 | 1 | 1 | 1 | 0 |
| 13 Extracció de minerals metàl·lics | 0 | 0 | 0 | 0 | 0 | 0 |
| 14 Extracció de minerals no metàl·lics ni energ. | 4 | 4 | 3 | 3 | 2 | 2 |
| 15 Indústria de productes alimentaris i begudes | 159 | 139 | 120 | 100 | 81 | 61 |
| 16 Indústria del tabac | 1 | 1 | 1 | 1 | 1 | 0 |
| 17 Indústria tèxtil | 1.227 | 1.076 | 925 | 774 | 623 | 472 |
| 18 Indústria de la confecció i de la pelleteria | 273 | 239 | 206 | 172 | 139 | 105 |
| 19 Preparació, curtint i acabat del cuir; Sabateria | 34 | 30 | 26 | 21 | 17 | 13 |
| 20 Indústria de la fusta i del suro, excepte mobles; | 42 | 37 | 32 | 26 | 21 | 16 |
| 21 Indústria del paper | 36 | 32 | 27 | 23 | 18 | 14 |
| 22 Edició, arts gràfs. i reproducció de suports gràbats | 78 | 68 | 59 | 49 | 40 | 30 |
| 23 Refinament de petroli i tract. combust. nuclears | 0 | 0 | 0 | 0 | 0 | 0 |
| 24 Indústria química | 102 | 89 | 77 | 64 | 52 | 39 |
| 25 Fab. Producc. de cautxú i matèries plàstiques | 51 | 45 | 38 | 32 | 26 | 20 |
| 26 Fab. d'altres productes minerals no metàl·lics | 13 | 11 | 10 | 8 | 7 | 5 |
| 27 Metal·lúrgia | 85 | 75 | 64 | 54 | 43 | 33 |
| 28 Fab. prod. metàl·lics, excp.maquinària i equips | 176 | 154 | 133 | 111 | 89 | 68 |
| 29 Ind. de la const. de maquinària i equip mecànic | 164 | 144 | 124 | 103 | 83 | 63 |
| 30 Fab. màquines d'oficina i equips informàtics | 6 | 5 | 5 | 4 | 3 | 2 |
| 31 Fab. de maquinària i material elèctric | 78 | 68 | 59 | 49 | 40 | 30 |
| 32 Fab. material electrònic | 71 | 62 | 54 | 45 | 36 | 27 |
| 33 Fab. i instruments medico-quirúrgics, de precisió | 18 | 16 | 14 | 11 | 9 | 7 |
| 34 Fab. vehicles de motor, remolcs i semiremolcs | 57 | 50 | 43 | 36 | 29 | 22 |
| 35 Fab. d'altre material de transport | 1 | 1 | 1 | 1 | 1 | 0 |
| 36 Fab. de mobles; Altres indus. manufactureres | 85 | 75 | 64 | 54 | 43 | 33 |
| 37 Reciclatge | 0 | 0 | 0 | 0 | 0 | 0 |
| 40 Prod.i dist. energia elect., gas, vapor i aigua calenta | 4 | 4 | 3 | 3 | 2 | 2 |
| 41 Captació, depuració i distribució d'aigua | 1 | 1 | 1 | 1 | 1 | 0 |
| 45 Construcció | 760 | 666 | 573 | 479 | 386 | 292 |
| 50 Venda, manteniment i reparació de vehicles de motor | 92 | 81 | 69 | 58 | 47 | 35 |
| 51 Comerç a l'engròs i intermediaris del comerç, | 303 | 266 | 228 | 191 | 154 | 117 |
| 52 Comerç al detall. Efectes personals i domèstics | 612 | 537 | 461 | 386 | 311 | 236 |
| 55 Hosteleria | 282 | 247 | 213 | 178 | 143 | 109 |
| 60 Transport terrestre; Transport per tuberíes | 97 | 85 | 73 | 61 | 49 | 37 |
| 61 Trans. marítim, de cabotatge i interior | 0 | 0 | 0 | 0 | 0 | 0 |
| 62 Transport aeri i espacial | 1 | 1 | 1 | 1 | 1 | 0 |
| 63 Act. annexes als trans.; Act. d'agèn. de viatges | 46 | 40 | 35 | 29 | 23 | 18 |
| 64 Correus i telecomunicacions | 21 | 18 | 16 | 13 | 11 | 8 |
| 65 Intermed. financ.,exc.asseg. i plans de pensions | 8 | 7 | 6 | 5 | 4 | 3 |
| 66 Asseg. i plans de pensions, exc. S.S. obligatòria | 12 | 11 | 9 | 8 | 6 | 5 |
| 67 Activ. auxiliars a la intermediació financera | 8 | 7 | 6 | 5 | 4 | 3 |
| 70 Activitats immobiliàries | 99 | 87 | 75 | 62 | 50 | 38 |
| 71 Lloguer de maquinària i equip sense operari, | 17 | 15 | 13 | 11 | 9 | 7 |
| 72 Activ. informàtiques | 50 | 44 | 38 | 32 | 25 | 19 |
| 73 Investigació i desenvolupament | 14 | 12 | 11 | 9 | 7 | 5 |
| 74 Altres activitats empresarials | 1.097 | 962 | 827 | 692 | 557 | 422 |
| 75 Administ. pública, defensa i S.S. obligatòria | 84 | 74 | 63 | 53 | 43 | 32 |
| 80 Educació | 108 | 95 | 81 | 68 | 55 | 42 |
| 85 Activ. sanitàries i veterinàries, serveis socials | 201 | 176 | 152 | 127 | 102 | 77 |
| 90 Activitats de sanejament públic | 20 | 18 | 15 | 13 | 10 | 8 |
| 91 Activitats associatives | 36 | 32 | 27 | 23 | 18 | 14 |
| 92 Activitats recreatives, culturals i esportives | 92 | 81 | 69 | 58 | 47 | 35 |
| 93 Activitats diverses de serveis personals | 164 | 144 | 124 | 103 | 83 | 63 |
| 95 Llars que empleen personal domèstic | 16 | 14 | 12 | 10 | 8 | 6 |
| 99 Organismes extraterritorials | 1 | 1 | 1 | 1 | 1 | 0 |
| S.A. Sense activitat anterior | 640 | 561 | 483 | 404 | 325 | 246 |
| Total | 7.665 | 6.722 | 5.779 | 4.836 | 3.893 | 2.950 |

Font: Elaboració pròpia a partir de les dades de les oficines de l'INEM de Terrassa.

4. Evolució dels treballadors assalariats. 2003-2008

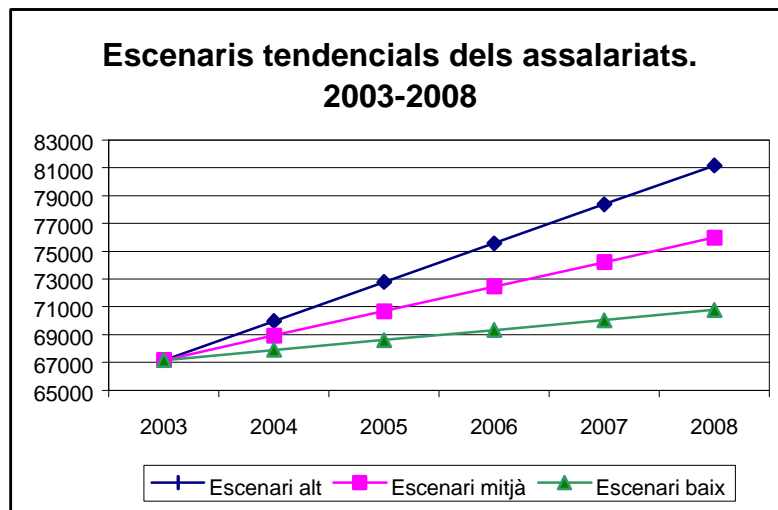
L'evolució dels treballadors assalariats de Terrassa des del 2003 fins al 2008 s'ha estimat a partir del mètode utilitzat en els aturats i en els treballadors autònoms.

Els resultats mostren com la tendència general és la de l'augment del nombre de treballadors assalariats en totes tres hipòtesis, similar a l'evolució que ha tingut el nombre de treballadors assalariats en els darrers anys (2000-2003). Partint de les dades del 2003, s'observa com de 67.174 treballadors assalariats es passarà a 81.169, segons la hipòtesi alta, 75.970 si es pren la hipòtesi mitja i 70.771 si es té en compte la baixa. L'increment de treballadors assalariats que s'estima per a l'any 2008 respecte l'any 2003, serà d'uns 8.800 assalariats si es pren com a punt de referència la hipòtesi mitja.

Treballadors assalariats. 2000-2008

| | Dades reals | | | | Dades estimades | | | | |
|----------------|-------------|--------|--------|--------|-----------------|--------|--------|--------|--------|
| | 2000 | 2001 | 2002 | 2003 | 2004 | 2005 | 2006 | 2007 | 2008 |
| Escenari alt | | | | 67.174 | 69.973 | 72.772 | 75.571 | 78.370 | 81.169 |
| Escenari mitjà | 58.864 | 59.490 | 61.022 | 67.174 | 68.933 | 70.692 | 72.452 | 74.211 | 75.970 |
| Escenari baix | | | | 67.174 | 67.893 | 68.613 | 69.332 | 70.051 | 70.771 |

Font: Elaboració pròpia a partir de les dades de l'Anuari Estadístic de Terrassa.



Font: Elaboració pròpia a partir de les dades de l'Anuari Estadístic

Evolució dels treballadors assalariats per sector d'activitat econòmica
Escenari alt. 2003-2008 (continua)

| CNAE | Sector | 2003 | 2004 | 2005 | 2006 | 2007 | 2008 |
|------|--|------|------|------|------|-------|-------|
| 011 | Producció agrària; floricultura i horticultura | 23 | 24 | 25 | 26 | 27 | 27 |
| 012 | Producció ramadera | 2 | 2 | 2 | 2 | 2 | 2 |
| 014 | Act. dels serveis relacionats amb l'agricultura i ramaderia, excepte act. veterinàries | 68 | 71 | 73 | 76 | 78 | 81 |
| 020 | Silvicultura, explotació forestal i activitats dels serveis relacionats | 1 | 1 | 1 | 1 | 1 | 1 |
| 140 | Extracció de minerals no metàl·lics ni energètics | 0 | 0 | 0 | 0 | 0 | 0 |
| 141 | Extracció de pedra | 1 | 1 | 1 | 1 | 1 | 1 |
| 142 | Extracció de sorres i argiles | 39 | 40 | 42 | 43 | 45 | 46 |
| 144 | Producció de sal | 40 | 42 | 43 | 45 | 46 | 48 |
| 150 | Indústries de productes alimentaris i begudes | 0 | 0 | 0 | 0 | 0 | 0 |
| 151 | Indústria càrnica | 211 | 219 | 227 | 235 | 243 | 251 |
| 152 | Elaboració i conservació de peixos i productes amb base de peixos | 62 | 64 | 67 | 69 | 71 | 74 |
| 153 | Preparació i conservació de fruites i hortalisses | 0 | 0 | 0 | 0 | 0 | 0 |
| 154 | Fabricació de greixos i olis (vegetals i animals) | 0 | 0 | 0 | 0 | 0 | 0 |
| 155 | Indústries làcties | 3 | 3 | 3 | 3 | 3 | 4 |
| 156 | Fabricació de productes de molinaria, midons i productes amilacis | 0 | 0 | 0 | 0 | 0 | 0 |
| 158 | Fabricació d'altres productes alimentaris | 797 | 827 | 858 | 888 | 919 | 949 |
| 159 | Elaboració de begudes | 39 | 40 | 42 | 43 | 45 | 46 |
| 160 | Indústria del tabac | 0 | 0 | 0 | 0 | 0 | 0 |
| 170 | Indústria tèxtil | 13 | 13 | 14 | 14 | 15 | 15 |
| 171 | Preparació i filat de fibres tèxtils | 648 | 673 | 698 | 722 | 747 | 772 |
| 172 | Fabricació de teixits tèxtils | 561 | 582 | 604 | 625 | 647 | 668 |
| 173 | Acabat de tèxtils | 888 | 922 | 956 | 990 | 1.024 | 1.058 |
| 174 | Fabricació d'articles tèxtils confeccionats, excepte prendes de vestir | 150 | 156 | 161 | 167 | 173 | 179 |
| 175 | Altres indústries tèxtils | 719 | 746 | 774 | 801 | 829 | 856 |
| 176 | Fabricació de teixits de punt | 588 | 610 | 633 | 655 | 678 | 700 |
| 177 | Fabricació d'articles en teixits de punt | 234 | 243 | 252 | 261 | 270 | 279 |
| 180 | Indústria de la confecció i de la pelleteria | 2 | 2 | 2 | 2 | 2 | 2 |
| 181 | Confecció de prendes de cuir | 2 | 2 | 2 | 2 | 2 | 2 |
| 182 | Confecció de prendes de vestir en tèxtils i accessoris | 829 | 861 | 892 | 924 | 956 | 988 |
| 183 | Preparació i tenyit de pells de pelleteria; fabricació d'articles de pell | 65 | 67 | 70 | 72 | 75 | 77 |
| 191 | Preparació, adob i acabat del cuir | 4 | 4 | 4 | 4 | 5 | 5 |
| 192 | Fabricació d'articles de marroquineria i viatge; articles de guarniment | 3 | 3 | 3 | 3 | 3 | 4 |
| 193 | Fabricació de calçat | | 0 | 0 | 0 | 0 | 0 |
| 200 | Indústries de la fusta i del suro, llevat de mobles; cistelleria i esparteria | 3 | 3 | 3 | 3 | 3 | 4 |
| 201 | Serrat i raspallat de la fusta; preparació industrial de la fusta | 2 | 2 | 2 | 2 | 2 | 2 |
| 202 | Fabricació de xapes, taulells contraxapats, allistonats, de partícules aglomerades | 0 | 0 | 0 | 0 | 0 | 0 |
| 203 | Fabr. d'estructures de fusta i peces de fusteria i ebenisteria per a la construcció | 206 | 214 | 222 | 230 | 238 | 245 |
| 204 | Fabricació d'envasos i embalatges de fusta | 41 | 43 | 44 | 46 | 47 | 49 |
| 205 | Fabricació d'altres productes de fusta. Fabr. articles de suro, cistelleria i esparteria | 41 | 43 | 44 | 46 | 47 | 49 |
| 210 | Indústria del paper | 0 | 0 | 0 | 0 | 0 | 0 |
| 211 | Fabricació de pasta paperera, paper i cartró | 91 | 94 | 98 | 101 | 105 | 108 |
| 212 | Fabricació d'articles de paper i cartró | 276 | 287 | 297 | 308 | 318 | 329 |
| 221 | Edició | 81 | 84 | 87 | 90 | 93 | 96 |
| 222 | Arts gràfiques i activitats dels serveis relacionats amb les mateixes | 527 | 547 | 567 | 587 | 608 | 628 |
| 240 | Indústria química | 0 | 0 | 0 | 0 | 0 | 0 |
| 241 | Fabricació de productes químics bàsics | 124 | 129 | 133 | 138 | 143 | 148 |
| 242 | Fabricació de pesticides i altres productes agroquímics | 103 | 107 | 111 | 115 | 119 | 123 |
| 243 | Fabricació de pintures, vernissos i revestiments similars; tintes d'impremta i màstics | 110 | 114 | 118 | 123 | 127 | 131 |
| 244 | Fabricació de productes farmacèutics | 37 | 38 | 40 | 41 | 43 | 44 |
| 245 | Fabricació de sabons, detergents i altres articles de neteja i brillantament | 147 | 153 | 158 | 164 | 169 | 175 |
| 246 | Fabricació d'altres productes químics | 181 | 188 | 195 | 202 | 209 | 216 |
| 247 | Fabricació de fibres artificials i sintètiques | 1 | 1 | 1 | 1 | 1 | 1 |
| 250 | Fabricació de productes de cautxú i matèries plàstiques | 8 | 8 | 9 | 9 | 9 | 10 |
| 251 | Fabricació de productes de cautxú | 40 | 42 | 43 | 45 | 46 | 48 |
| 252 | Fabricació de productes de matèries plàstiques | 506 | 525 | 545 | 564 | 583 | 603 |
| 261 | Fabricació de vidre i productes de vidre | 0 | 0 | 0 | 0 | 0 | 0 |
| 262 | Fabr. de productes ceràmics no refractaris excepte els destinats a la construcció | 19 | 20 | 20 | 21 | 22 | 23 |
| 264 | Fabricació de maons, teules i productes de terres cuites per a la construcció | 96 | 100 | 103 | 107 | 111 | 114 |
| 266 | Fabricació d'elements de formigó, guix i ciment | 43 | 45 | 46 | 48 | 50 | 51 |
| 267 | Indústria de la pedra | 21 | 22 | 23 | 23 | 24 | 25 |
| 268 | Fabricació de productes minerals no metàl·lics diversos | 0 | 0 | 0 | 0 | 0 | 0 |
| 270 | Metal·lúrgia | 0 | 0 | 0 | 0 | 0 | 0 |
| 271 | Fabricació de productes bàsics de ferro, acer i ferroaleació | 0 | 0 | 0 | 0 | 0 | 0 |

Evolució dels treballadors assalariats per sector d'activitat econòmica
 Escenari alt. 2003-2008 (continua)

| CNAE | Sector | 2003 | 2004 | 2005 | 2006 | 2007 | 2008 |
|------|---|------|-------|-------|-------|-------|-------|
| 272 | Fabricació de tubs | 3 | 3 | 3 | 3 | 3 | 4 |
| 273 | Altres activitats de la transformació del ferro i de l'acer i de ferro | 18 | 19 | 19 | 20 | 21 | 21 |
| 274 | Producció i primera transformació de metalls preciosos i d'altres metalls no fèrrics | 0 | 0 | 0 | 0 | 0 | 0 |
| 275 | Fosa de metalls | 0 | 0 | 0 | 0 | 0 | 0 |
| 280 | Fabricació de productes metàl·lics, llevat de maquinària i equips | 0 | 0 | 0 | 0 | 0 | 0 |
| 281 | Fabricació d'elements metàl·lics per a la construcció | 513 | 533 | 552 | 572 | 591 | 611 |
| 282 | Fabr. de cisternes, grans dipòsits i contenidors de metall; fabr. calderes i radiadors | 38 | 39 | 41 | 42 | 44 | 45 |
| 284 | Forja, estampació, embotició i de metalls; metal·lúrgia de pols | 135 | 140 | 145 | 150 | 156 | 161 |
| 285 | Tractament i revestiment de metalls. Enginyeria mecànica general per compte d'altri | 571 | 593 | 615 | 637 | 658 | 680 |
| 286 | Fabricació d'articles de ganiveteria i coberteria, eines i ferreteria | 94 | 98 | 101 | 105 | 108 | 112 |
| 287 | Fabricació de productes metàl·lics diversos, excepte mobles | 275 | 286 | 296 | 307 | 317 | 328 |
| 290 | Indústria de la construcció de maquinària i equip mecànic | 0 | 0 | 0 | 0 | 0 | 0 |
| 291 | Fabricació de màquines, equip i material mecànic | 258 | 268 | 278 | 288 | 297 | 307 |
| 292 | Fabricació d'altra maquinària, equip i material mecànic d'ús general | 355 | 369 | 382 | 396 | 409 | 423 |
| 293 | Fabricació de maquinària agrària | 71 | 74 | 76 | 79 | 82 | 85 |
| 294 | Fabricació de màquines | 29 | 30 | 31 | 32 | 33 | 35 |
| 295 | Fabricació de maquinària diversa per a usos específics | 455 | 472 | 490 | 507 | 525 | 542 |
| 297 | Fabricació d'aparells domèstics | 0 | 0 | 0 | 0 | 0 | 0 |
| 300 | Fabricació de màquines d'oficina i equips informàtics | 10 | 10 | 11 | 11 | 12 | 12 |
| 311 | Fabricació de motors elèctrics, transformadors i generadors | 359 | 373 | 386 | 400 | 414 | 428 |
| 312 | Fabricació d'aparells de distribució i control elèctric | 99 | 103 | 107 | 110 | 114 | 118 |
| 313 | Fabricació de fils i cables elèctrics aïllats | 53 | 55 | 57 | 59 | 61 | 63 |
| 315 | Fabricació de llums elèctrics i aparells d'il·luminació | 107 | 111 | 115 | 119 | 123 | 127 |
| 316 | Fabricació d'altre equip elèctric | 861 | 894 | 927 | 960 | 993 | 1.026 |
| 321 | Fabricació de vàlvules, tubs i altres components electrònics | 45 | 47 | 48 | 50 | 52 | 54 |
| 322 | Fabr. de transmissors de radiodifusió i televisió i d'aparells per a la radiotelefonía | 32 | 33 | 34 | 36 | 37 | 38 |
| 323 | Fabricació d'aparells de recepció, gravació i reproducció de so i imatge | 63 | 65 | 68 | 70 | 73 | 75 |
| 331 | Fabricació d'equip i instruments mèdic | 15 | 16 | 16 | 17 | 17 | 18 |
| 332 | Fabricació d'instruments i aparells de mesura, verificació, control, navegació i altres | 212 | 220 | 228 | 236 | 244 | 253 |
| 333 | Fabricació d'equip de control de processos industrials | 24 | 25 | 26 | 27 | 28 | 29 |
| 334 | Fabricació d'instruments d'òptica i d'equips fotogràfics | 2 | 2 | 2 | 2 | 2 | 2 |
| 341 | Fabricació de vehicles de motor | 8 | 8 | 9 | 9 | 9 | 10 |
| 342 | Fabricació de carrosseries per a vehicles de motor, remolcs i semiremolcs | 171 | 178 | 184 | 191 | 197 | 204 |
| 343 | Fabricació de parts, peces i accessoris no elèctrics per a vehicles de motor | 226 | 235 | 243 | 252 | 261 | 269 |
| 352 | Fabricació de material ferroviari | 0 | 0 | 0 | 0 | 0 | 0 |
| 354 | Fabricació de motocicletes i bicicletes | 1 | 1 | 1 | 1 | 1 | 1 |
| 355 | Fabricació d'altres materials de transport | 1 | 1 | 1 | 1 | 1 | 1 |
| 360 | Fabricació de mobles; altres indústries manufactureres | 1 | 1 | 1 | 1 | 1 | 1 |
| 361 | Fabricació de mobles | 507 | 526 | 546 | 565 | 585 | 604 |
| 362 | Fabricació d'articles de joieria, orfebreria, argenteria i articles similars | 13 | 13 | 14 | 14 | 15 | 15 |
| 363 | Fabricació d'instruments musicals | 0 | 0 | 0 | 0 | 0 | 0 |
| 364 | Fabricació d'articles d'esport | 0 | 0 | 0 | 0 | 0 | 0 |
| 365 | Fabricació de jocs i joguines | 31 | 32 | 33 | 35 | 36 | 37 |
| 366 | Altres indústries manufactureres diverses | 205 | 213 | 221 | 229 | 236 | 244 |
| 371 | Reciclatge de ferralla i desfets de metall | 6 | 6 | 6 | 7 | 7 | 7 |
| 372 | Reciclatge de desfets no metàl·lics | 16 | 17 | 17 | 18 | 18 | 19 |
| 401 | Producció i distribució d'energia elèctrica | 1 | 1 | 1 | 1 | 1 | 1 |
| 402 | Producció de gas; distribució de combustibles gasosos per conductes urbans | 3 | 3 | 3 | 3 | 3 | 4 |
| 403 | Producció i distribució de vapor d'aigua calenta | 2 | 2 | 2 | 2 | 2 | 2 |
| 410 | Captació, depuració i distribució d'aigua | 173 | 180 | 186 | 193 | 199 | 206 |
| 450 | Construcció | 32 | 33 | 34 | 36 | 37 | 38 |
| 451 | Preparació d'obres | 704 | 731 | 758 | 785 | 812 | 839 |
| 452 | Construcció general d'immobles i obres d'enginyeria civil | 3012 | 3.127 | 3.242 | 3.358 | 3.473 | 3.588 |
| 453 | Instal·lacions d'edificis i obres | 1753 | 1.820 | 1.887 | 1.954 | 2.021 | 2.088 |
| 454 | Acabat d'edificis i obres | 2075 | 2.154 | 2.234 | 2.313 | 2.392 | 2.472 |
| 455 | Lloguer d'equip de construcció o enderroc dotat d'operari | 42 | 44 | 45 | 47 | 48 | 50 |
| 500 | Venda, manteniment i reparació de vehicles de motor, motocicletes i ciclomotors | 47 | 49 | 51 | 52 | 54 | 56 |
| 501 | Venda de vehicles de motor | 295 | 306 | 318 | 329 | 340 | 351 |
| 502 | Manteniment i reparació de vehicles de motor | 636 | 660 | 685 | 709 | 733 | 758 |
| 503 | Venda de recanvis i accessoris de vehicles de motor | 185 | 192 | 199 | 206 | 213 | 220 |
| 504 | Venda, manteniment i reparació de motocicletes i ciclomotors i dels seus recanvis | 29 | 30 | 31 | 32 | 33 | 35 |
| 505 | Venda al detall de carburants per l'automoció | 134 | 139 | 144 | 149 | 155 | 160 |
| 510 | Comerç a l'engròs i intermediaris del comerç, excepte de vehicles de motor | 14 | 15 | 15 | 16 | 16 | 17 |

Evolució dels treballadors assalariats per sector d'activitat econòmica
 Escenari alt. 2003-2008 (continua)

| CNAE | Sector | 2003 | 2004 | 2005 | 2006 | 2007 | 2008 |
|------|---|-------|-------|-------|-------|-------|-------|
| 511 | Intermediaris del comerç | 85 | 88 | 92 | 95 | 98 | 101 |
| 512 | Comerç a l'engròs de matèries primeres agràries i d'animals vius | 25 | 26 | 27 | 28 | 29 | 30 |
| 513 | Comerç a l'engròs de productes alimentaris, begudes i tabac | 542 | 563 | 583 | 604 | 625 | 646 |
| 514 | Comerç a l'engròs de productes de consum, diferent dels alimentaris | 1189 | 1.234 | 1.280 | 1.325 | 1.371 | 1.416 |
| 515 | Comerç a l'engròs de productes no agraris semielaborats, ferralla i prod. de rebuig | 634 | 658 | 682 | 707 | 731 | 755 |
| 516 | Comerç a l'engròs de maquinària i equip | 476 | 494 | 512 | 531 | 549 | 567 |
| 517 | Altres comerç a l'engròs | 488 | 507 | 525 | 544 | 563 | 581 |
| 520 | Comerç al detall, excepte el comerç de vehicles de motor i motocicletes | 24 | 25 | 26 | 27 | 28 | 29 |
| 521 | Comerç al detall en establiments no especialitzats | 5761 | 5.981 | 6.202 | 6.422 | 6.642 | 6.863 |
| 522 | Comerç al detall d'aliments, begudes i tabac en establiments especials | 897 | 931 | 966 | 1.000 | 1.034 | 1.069 |
| 523 | Comerç al detall de productes farmacèutics, articles mèdics, bellesa | 349 | 362 | 376 | 389 | 402 | 416 |
| 524 | Altres comerç al detall d'articles nous en establiments especialitzats | 2627 | 2.727 | 2.828 | 2.928 | 3.029 | 3.129 |
| 525 | Comerç al detall de béns de segona mà, en establiments | 2 | 2 | 2 | 2 | 2 | 2 |
| 526 | Comerç al detall no realitzat en establiments | 30 | 31 | 32 | 33 | 35 | 36 |
| 527 | Reparació d'efectes personals i estris domèstics | 247 | 256 | 266 | 275 | 285 | 294 |
| 551 | Hotels | 94 | 98 | 101 | 105 | 108 | 112 |
| 552 | Càmpings i altres tipus d'allotjament de curta durada | 1 | 1 | 1 | 1 | 1 | 1 |
| 553 | Restaurants | 772 | 802 | 831 | 861 | 890 | 920 |
| 554 | Establiments de begudes | 496 | 515 | 534 | 553 | 572 | 591 |
| 555 | Menjadors col·lectius i provisió de menjars preparats | 28 | 29 | 30 | 31 | 32 | 33 |
| 600 | Transport terrestre; transport per canonades | 1 | 1 | 1 | 1 | 1 | 1 |
| 602 | Altres tipus de transport terrestre | 1106 | 1.148 | 1.191 | 1.233 | 1.275 | 1.318 |
| 611 | Transport marítim | 0 | 0 | 0 | 0 | 0 | 0 |
| 622 | Transport aeri discrecional | 2 | 2 | 2 | 2 | 2 | 2 |
| 630 | Activitats annexes als transports, activitats d'agències de viatges | 0 | 0 | 0 | 0 | 0 | 0 |
| 631 | Manipulació i depòsit de mercaderies | 62 | 64 | 67 | 69 | 71 | 74 |
| 632 | Altres activitats annexes als transports | 102 | 106 | 110 | 114 | 118 | 122 |
| 633 | Activitats de les agències de viatges, majoristes i minoristes de turisme | 58 | 60 | 62 | 65 | 67 | 69 |
| 634 | Organització de transport de mercaderies | 24 | 25 | 26 | 27 | 28 | 29 |
| 641 | Activitats postals i correus | 37 | 38 | 40 | 41 | 43 | 44 |
| 642 | Telecomunicacions | 37 | 38 | 40 | 41 | 43 | 44 |
| 650 | Intermediació financera, excepte assegurances i plans de pensions | 0 | 0 | 0 | 0 | 0 | 0 |
| 651 | Intermediació monetària | 1302 | 1.352 | 1.402 | 1.451 | 1.501 | 1.551 |
| 652 | Altres tipus d'intermediació financera | 55 | 57 | 59 | 61 | 63 | 66 |
| 660 | Assegurances i plans de pensions, excepte seguretat social obligatòria | 42 | 44 | 45 | 47 | 48 | 50 |
| 670 | Activitats auxiliars a la intermediació financera | 0 | 0 | 0 | 0 | 0 | 0 |
| 671 | Activitats auxiliars de la mediació financera, llevat d'assegurances i plans de pensions | 24 | 25 | 26 | 27 | 28 | 29 |
| 672 | Activitats auxiliars d'assegurances i plans de pensions | 163 | 169 | 175 | 182 | 188 | 194 |
| 701 | Activitats immobiliàries per compte propia | 591 | 614 | 636 | 659 | 681 | 704 |
| 702 | Lloguer de béns immobiliàries per compte pròpia | 124 | 129 | 133 | 138 | 143 | 148 |
| 703 | Activitats immobiliàries per compte de tercers | 151 | 157 | 163 | 168 | 174 | 180 |
| 711 | Lloguer d'automòbils | 14 | 15 | 15 | 16 | 16 | 17 |
| 713 | Lloguer de maquinària i equip | 77 | 80 | 83 | 86 | 89 | 92 |
| 714 | Lloguer d'efectes personals i estris domèstics | 51 | 53 | 55 | 57 | 59 | 61 |
| 720 | Activitats informàtiques | 0 | 0 | 0 | 0 | 0 | 0 |
| 722 | Consulta d'aplicacions informàtiques i subministrament programes informàtics | 6 | 6 | 6 | 7 | 7 | 7 |
| 723 | Processament de dades | 19 | 20 | 20 | 21 | 22 | 23 |
| 725 | Manteniment i reparació de màquines d'oficina, comptabilitat i equip informàtic | 15 | 16 | 16 | 17 | 17 | 18 |
| 726 | Altres activitats relacionades amb la informàtica | 93 | 97 | 100 | 104 | 107 | 111 |
| 730 | Investigació i desenvolupament | 14 | 15 | 15 | 16 | 16 | 17 |
| 731 | Investigació i desenvolupament sobre ciències naturals i tècniques | 7 | 7 | 8 | 8 | 8 | 8 |
| 740 | Altres activitats empresarials | 0 | 0 | 0 | 0 | 0 | 0 |
| 741 | Activitats jurídiques, comptabilitat, tenidories de llibres i auditories, assessoria fiscal | 1.408 | 1.462 | 1.516 | 1.570 | 1.623 | 1.677 |
| 742 | Serveis tècnics d'arquitectura i enginyeria i altres activitats relacionades | 318 | 330 | 342 | 354 | 367 | 379 |
| 743 | Assajos i anàlisi tècnics | 197 | 205 | 212 | 220 | 227 | 235 |
| 744 | Publicitat | 86 | 89 | 93 | 96 | 99 | 102 |
| 745 | Selecció i col·locació de personal | 1.171 | 1.216 | 1.261 | 1.305 | 1.350 | 1.395 |
| 746 | Serveis d'investigació i seguretat | 606 | 629 | 652 | 676 | 699 | 722 |
| 747 | Activitats industrials de neteja | 1.634 | 1.696 | 1.759 | 1.821 | 1.884 | 1.946 |
| 748 | Activitats empresarials diverses | 2.388 | 2.479 | 2.571 | 2.662 | 2.753 | 2.845 |
| 751 | Administració Pública ¹ | 5.142 | 5.339 | 5.535 | 5.732 | 5.929 | 6.125 |
| 753 | Seguretat social obligatòria | 233 | 242 | 251 | 260 | 269 | 278 |
| 800 | Educació | 21 | 22 | 23 | 23 | 24 | 25 |

Evolució dels treballadors assalariats per sector d'activitat econòmica

Escenari alt. 2003-2008 (continua)

| CNAE | Sector | 2003 | 2004 | 2005 | 2006 | 2007 | 2008 |
|--------------|--|---------------|---------------|---------------|---------------|---------------|---------------|
| 801 | Ensenyament primari | 1.227 | 1.274 | 1.321 | 1.368 | 1.415 | 1.462 |
| 802 | Ensenyament secundari | 500 | 519 | 538 | 557 | 576 | 596 |
| 803 | Ensenyament superior | 79 | 82 | 85 | 88 | 91 | 94 |
| 804 | Formació permanent i altres activitats d'ensenyament | 1.038 | 1.078 | 1.117 | 1.157 | 1.197 | 1.236 |
| 851 | Activitats sanitàries | 4.170 | 4.329 | 4.489 | 4.648 | 4.808 | 4.967 |
| 852 | Activitats veterinàries | 33 | 34 | 36 | 37 | 38 | 39 |
| 853 | Activitats de serveis socials | 1.064 | 1.105 | 1.145 | 1.186 | 1.227 | 1.267 |
| 900 | Activitats de sanejament públic | 356 | 370 | 383 | 397 | 410 | 424 |
| 911 | Activitats d'organitzacions empresarials, professionals i patronals | 30 | 31 | 32 | 33 | 35 | 36 |
| 913 | Activitats associatives diverses | 267 | 277 | 287 | 298 | 308 | 318 |
| 921 | Activitats cinematogràfiques i de vídeo | 180 | 187 | 194 | 201 | 208 | 214 |
| 922 | Activitats de ràdio i televisió | 95 | 99 | 102 | 106 | 110 | 113 |
| 923 | Altres activitats artístiques i d'espectacles | 167 | 173 | 180 | 186 | 193 | 199 |
| 925 | Activitats de biblioteques, arxius, museus i altres activitats culturals | 66 | 69 | 71 | 74 | 76 | 79 |
| 926 | Activitats esportives | 434 | 451 | 467 | 484 | 500 | 517 |
| 927 | Activitats recreatives diverses | 443 | 460 | 477 | 494 | 511 | 528 |
| 930 | Activitats diverses de serveis personals | 1.134 | 1.177 | 1.221 | 1.264 | 1.307 | 1.351 |
| 950 | Llars que ocupen a personal domèstic | 4 | 4 | 4 | 4 | 5 | 5 |
| 999 | Sense Informació | 23 | 24 | 25 | 26 | 27 | 27 |
| Total | | 73.183 | 75.982 | 78.781 | 81.580 | 84.379 | 87.178 |

Font: Elaboració pròpia a partir de les dades de la Generalitat de Catalunya, Departament de Treball, Gabinet Tècnic. Diputació de Barcelona, Xarxa d'Observatoris.

Evolució dels treballadors assalariats per sector d'activitat econòmica

Escenari mitjà. 2003-2008 (continua)

| CNAE | Sector | 2003 | 2004 | 2005 | 2006 | 2007 | 2008 |
|------|--|------|------|------|------|------|------|
| 011 | Producció agrària; floricultura i horticultura | 23 | 24 | 24 | 25 | 25 | 26 |
| 012 | Producció ramadera | 2 | 2 | 2 | 2 | 2 | 2 |
| 014 | Act. dels serveis relacionats amb l'agricultura i ramaderia, excepte act. veterinàries | 68 | 70 | 71 | 73 | 75 | 76 |
| 020 | Silvicultura, explotació forestal i activitats dels serveis relacionats | 1 | 1 | 1 | 1 | 1 | 1 |
| 140 | Extracció de minerals no metàl·lics ni energètics | | 0 | 0 | 0 | 0 | 0 |
| 141 | Extracció de pedra | 1 | 1 | 1 | 1 | 1 | 1 |
| 142 | Extracció de sorres i argiles | 39 | 40 | 41 | 42 | 43 | 44 |
| 144 | Producció de sal | 40 | 41 | 42 | 43 | 44 | 45 |
| 150 | Indústries de productes alimentaris i begudes | | 0 | 0 | 0 | 0 | 0 |
| 151 | Indústria càrnica | 211 | 216 | 221 | 226 | 231 | 236 |
| 152 | Elaboració i conservació de peixos i productes amb base de peixos | 62 | 63 | 65 | 66 | 68 | 69 |
| 153 | Preparació i conservació de fruites i hortalisses | | 0 | 0 | 0 | 0 | 0 |
| 154 | Fabricació de greixos i olis (vegetals i animals) | | 0 | 0 | 0 | 0 | 0 |
| 155 | Indústries làcties | 3 | 3 | 3 | 3 | 3 | 3 |
| 156 | Fabricació de productes de molinaria, midons i productes amilacs | | 0 | 0 | 0 | 0 | 0 |
| 158 | Fabricació d'altres productes alimentaris | 797 | 816 | 835 | 854 | 874 | 893 |
| 159 | Elaboració de begudes | 39 | 40 | 41 | 42 | 43 | 44 |
| 160 | Indústria del tabac | | 0 | 0 | 0 | 0 | 0 |
| 170 | Indústria tèxtil | 13 | 13 | 14 | 14 | 14 | 15 |
| 171 | Preparació i filat de fibres tèxtils | 648 | 664 | 679 | 695 | 710 | 726 |
| 172 | Fabricació de teixits tèxtils | 561 | 574 | 588 | 601 | 615 | 628 |
| 173 | Acabat de tèxtils | 888 | 909 | 931 | 952 | 973 | 995 |
| 174 | Fabricació d'articles tèxtils confeccionats, excepte prenes de vestir | 150 | 154 | 157 | 161 | 164 | 168 |
| 175 | Altres indústries tèxtils | 719 | 736 | 754 | 771 | 788 | 805 |
| 176 | Fabricació de teixits de punt | 588 | 602 | 616 | 630 | 645 | 659 |
| 177 | Fabricació d'articles en teixits de punt | 234 | 240 | 245 | 251 | 256 | 262 |
| 180 | Indústria de la confecció i de la pelletteria | 2 | 2 | 2 | 2 | 2 | 2 |
| 181 | Confecció de prenes de cuir | 2 | 2 | 2 | 2 | 2 | 2 |
| 182 | Confecció de prenes de vestir en tèxtils i accessoris | 829 | 849 | 869 | 889 | 909 | 929 |
| 183 | Preparació i tenyit de pells de pelletteria; fabricació d'articles de pell | 65 | 67 | 68 | 70 | 71 | 73 |
| 191 | Preparació, adob i acabat del cuir | 4 | 4 | 4 | 4 | 4 | 4 |
| 192 | Fabricació d'articles de marroquineria i viatge; articles de guarniment | 3 | 3 | 3 | 3 | 3 | 3 |
| 193 | Fabricació de calçat | | 0 | 0 | 0 | 0 | 0 |
| 200 | Indústries de la fusta i del suro, llevat de mobles; cistelleria i esparteria | 3 | 3 | 3 | 3 | 3 | 3 |
| 201 | Serrat i raspallat de la fusta; preparació industrial de la fusta | 2 | 2 | 2 | 2 | 2 | 2 |
| 202 | Fabricació de xapes, taulells contraxapats, allistonats, de partícules aglomerades | | 0 | 0 | 0 | 0 | 0 |

Evolució dels treballadors assalariats per sector d'activitat econòmica
Escenari mitjà. 2003-2008 (continua)

| CNAE | Sector | 2003 | 2004 | 2005 | 2006 | 2007 | 2008 |
|------|--|------|------|------|------|------|------|
| 203 | Fabr. d'estructures de fusta i peces de fusteria i ebenisteria per a la construcció | 206 | 211 | 216 | 221 | 226 | 231 |
| 204 | Fabricació d'envasos i embalatges de fusta | 41 | 42 | 43 | 44 | 45 | 46 |
| 205 | Fabricació d'altres productes de fusta. Fabr. articles de suro, cistelleria i esparteria | 41 | 42 | 43 | 44 | 45 | 46 |
| 210 | Indústria del paper | | 0 | 0 | 0 | 0 | 0 |
| 211 | Fabricació de pasta paperera, paper i cartró | 91 | 93 | 95 | 98 | 100 | 102 |
| 212 | Fabricació d'articles de paper i cartró | 276 | 283 | 289 | 296 | 303 | 309 |
| 221 | Edició | 81 | 83 | 85 | 87 | 89 | 91 |
| 222 | Arts gràfiques i activitats dels serveis relacionats amb les mateixes | 527 | 540 | 552 | 565 | 578 | 590 |
| 240 | Indústria química | | 0 | 0 | 0 | 0 | 0 |
| 241 | Fabricació de productes químics bàsics | 124 | 127 | 130 | 133 | 136 | 139 |
| 242 | Fabricació de pesticides i altres productes agroquímics | 103 | 105 | 108 | 110 | 113 | 115 |
| 243 | Fabricació de pintures, vernissos i revestiments similars; tintes d'impremta i màstics | 110 | 113 | 115 | 118 | 121 | 123 |
| 244 | Fabricació de productes farmacèutics | 37 | 38 | 39 | 40 | 41 | 41 |
| 245 | Fabricació de sabons, detergents i altres articles de neteja i abrillantament | 147 | 151 | 154 | 158 | 161 | 165 |
| 246 | Fabricació d'altres productes químics | 181 | 185 | 190 | 194 | 198 | 203 |
| 247 | Fabricació de fibres artificials i sintètiques | 1 | 1 | 1 | 1 | 1 | 1 |
| 250 | Fabricació de productes de cautxú i matèries plàstiques | 8 | 8 | 8 | 9 | 9 | 9 |
| 251 | Fabricació de productes de cautxú | 40 | 41 | 42 | 43 | 44 | 45 |
| 252 | Fabricació de productes de matèries plàstiques | 506 | 518 | 530 | 542 | 555 | 567 |
| 261 | Fabricació de vidre i productes de vidre | | 0 | 0 | 0 | 0 | 0 |
| 262 | Fabr. de productes ceràmics no refractaris excepte els destinats a la construcció | 19 | 19 | 20 | 20 | 21 | 21 |
| 264 | Fabricació de maons, teules i productes de terres cuites per a la construcció | 96 | 98 | 101 | 103 | 105 | 108 |
| 266 | Fabricació d'elements de formigó, guix i ciment | 43 | 44 | 45 | 46 | 47 | 48 |
| 267 | Indústria de la pedra | 21 | 22 | 22 | 23 | 23 | 24 |
| 268 | Fabricació de productes minerals no metàl·lics diversos | | 0 | 0 | 0 | 0 | 0 |
| 270 | Metal·lúrgia | | 0 | 0 | 0 | 0 | 0 |
| 271 | Fabricació de productes bàsics de ferro, acer i ferroaleació | | 0 | 0 | 0 | 0 | 0 |
| 272 | Fabricació de tubs | 3 | 3 | 3 | 3 | 3 | 3 |
| 273 | Altres activitats de la transformació del ferro i de l'acer i de ferro | 18 | 18 | 19 | 19 | 20 | 20 |
| 274 | Producció i primera transformació de metalls preciosos i d'altres metalls no fèrrics | | 0 | 0 | 0 | 0 | 0 |
| 275 | Fosa de metalls | | 0 | 0 | 0 | 0 | 0 |
| 280 | Fabricació de productes metàl·lics, llevat de maquinària i equips | | 0 | 0 | 0 | 0 | 0 |
| 281 | Fabricació d'elements metàl·lics per a la construcció | 513 | 525 | 538 | 550 | 562 | 575 |
| 282 | Fabr. de cisternes, grans dipòsits i contenidors de metall; fabr. calderes i radiadors | 38 | 39 | 40 | 41 | 42 | 43 |
| 284 | Forja, estampació, embotició i de metalls; metal·lúrgia de pols | 135 | 138 | 141 | 145 | 148 | 151 |
| 285 | Tractament i revestiment de metalls. Enginyeria mecànica general per compte d'altri | 571 | 585 | 598 | 612 | 626 | 640 |
| 286 | Fabricació d'articles de ganiveteria i coberteria, eines i ferreteria | 94 | 96 | 99 | 101 | 103 | 105 |
| 287 | Fabricació de productes metàl·lics diversos, excepte mobles | 275 | 282 | 288 | 295 | 301 | 308 |
| 290 | Indústria de la construcció de maquinària i equip mecànic | | 0 | 0 | 0 | 0 | 0 |
| 291 | Fabricació de màquines, equip i material mecànic | 258 | 264 | 270 | 277 | 283 | 289 |
| 292 | Fabricació d'altra maquinària, equip i material mecànic d'ús general | 355 | 364 | 372 | 381 | 389 | 398 |
| 293 | Fabricació de maquinària agrària | 71 | 73 | 74 | 76 | 78 | 80 |
| 294 | Fabricació de màquines | 29 | 30 | 30 | 31 | 32 | 32 |
| 295 | Fabricació de maquinària diversa per a usos específics | 455 | 466 | 477 | 488 | 499 | 510 |
| 297 | Fabricació d'aparells domèstics | | 0 | 0 | 0 | 0 | 0 |
| 300 | Fabricació de màquines d'oficina i equips informàtics | 10 | 10 | 10 | 11 | 11 | 11 |
| 311 | Fabricació de motors elèctrics, transformadors i generadors | 359 | 368 | 376 | 385 | 394 | 402 |
| 312 | Fabricació d'aparells de distribució i control elèctric | 99 | 101 | 104 | 106 | 109 | 111 |
| 313 | Fabricació de fils i cables elèctrics aïllats | 53 | 54 | 56 | 57 | 58 | 59 |
| 315 | Fabricació de llums elèctrics i aparells d'il·luminació | 107 | 110 | 112 | 115 | 117 | 120 |
| 316 | Fabricació d'altre equip elèctric | 861 | 882 | 902 | 923 | 944 | 964 |
| 321 | Fabricació de vàlvules, tubs i altres components electrònics | 45 | 46 | 47 | 48 | 49 | 50 |
| 322 | Fabr. de transmissors de radiodifusió i televisió i d'aparells per a la radiotelefonía | 32 | 33 | 34 | 34 | 35 | 36 |
| 323 | Fabricació d'aparells de recepció, gravació i reproducció de so i imatge | 63 | 65 | 66 | 68 | 69 | 71 |
| 331 | Fabricació d'equip i instruments mèdic | 15 | 15 | 16 | 16 | 16 | 17 |
| 332 | Fabricació d'instruments i aparells de mesura, verificació, control, navegació i altres | 212 | 217 | 222 | 227 | 232 | 237 |
| 333 | Fabricació d'equip de control de processos industrials | 24 | 25 | 25 | 26 | 26 | 27 |
| 334 | Fabricació d'instruments d'òptica i d'equips fotogràfics | 2 | 2 | 2 | 2 | 2 | 2 |
| 341 | Fabricació de vehicles de motor | 8 | 8 | 8 | 9 | 9 | 9 |
| 342 | Fabricació de carrosseries per a vehicles de motor, remolcs i semiremolcs | 171 | 175 | 179 | 183 | 187 | 192 |
| 343 | Fabricació de parts, peces i accessoris no elèctrics per a vehicles de motor | 226 | 231 | 237 | 242 | 248 | 253 |
| 352 | Fabricació de material ferroviari | | 0 | 0 | 0 | 0 | 0 |
| 354 | Fabricació de motocicletes i bicicletes | 1 | 1 | 1 | 1 | 1 | 1 |
| 355 | Fabricació d'altres materials de transport | 1 | 1 | 1 | 1 | 1 | 1 |
| 360 | Fabricació de mobles; altres indústries manufactureres | 1 | 1 | 1 | 1 | 1 | 1 |
| 361 | Fabricació de mobles | 507 | 519 | 531 | 544 | 556 | 568 |
| 362 | Fabricació d'articles de joieria, orfebreria, argenteria i articles similars | 13 | 13 | 14 | 14 | 14 | 15 |
| 363 | Fabricació d'instruments musicals | | 0 | 0 | 0 | 0 | 0 |
| 364 | Fabricació d'articles d'esport | | 0 | 0 | 0 | 0 | 0 |
| 365 | Fabricació de jocs i joguines | 31 | 32 | 32 | 33 | 34 | 35 |
| 366 | Altres indústries manufactureres diverses | 205 | 210 | 215 | 220 | 225 | 230 |
| 371 | Reciclatge de ferralla i desfets de metall | 6 | 6 | 6 | 6 | 7 | 7 |

Evolució dels treballadors assalariats per sector d'activitat econòmica
 Escenari mitjà. 2003-2008 (continua)

| CNAE | Sector | 2003 | 2004 | 2005 | 2006 | 2007 | 2008 |
|------|---|-------|-------|-------|-------|-------|-------|
| 372 | Reciclatge de desfets no metàl·lics | 16 | 16 | 17 | 17 | 18 | 18 |
| 401 | Producció i distribució d'energia elèctrica | 1 | 1 | 1 | 1 | 1 | 1 |
| 402 | Producció de gas; distribució de combustibles gasosos per conductes urbans | 3 | 3 | 3 | 3 | 3 | 3 |
| 403 | Producció i distribució de vapor d'aigua calenta | 2 | 2 | 2 | 2 | 2 | 2 |
| 410 | Captació, depuració i distribució d'aigua | 173 | 177 | 181 | 185 | 190 | 194 |
| 450 | Construcció | 32 | 33 | 34 | 34 | 35 | 36 |
| 451 | Preparació d'obres | 704 | 721 | 738 | 755 | 772 | 789 |
| 452 | Construcció general d'immobles i obres d'enginyeria civil | 3.012 | 3.084 | 3.157 | 3.229 | 3.302 | 3.374 |
| 453 | Instal·lacions d'edificis i obres | 1.753 | 1.795 | 1.837 | 1.879 | 1.922 | 1.964 |
| 454 | Acabat d'edificis i obres | 2.075 | 2.125 | 2.175 | 2.225 | 2.275 | 2.324 |
| 455 | Lloguer d'equip de construcció o enderroc dotat d'operari | 42 | 43 | 44 | 45 | 46 | 47 |
| 500 | Venda, manteniment i reparació de vehicles de motor, motocicletes i ciclomotors | 47 | 48 | 49 | 50 | 52 | 53 |
| 501 | Venda de vehicles de motor | 295 | 302 | 309 | 316 | 323 | 330 |
| 502 | Manteniment i reparació de vehicles de motor | 636 | 651 | 667 | 682 | 697 | 712 |
| 503 | Venda de recanvis i accessoris de vehicles de motor | 185 | 189 | 194 | 198 | 203 | 207 |
| 504 | Venda, manteniment i reparació de motocicletes i ciclomotors i dels seus recanvis | 29 | 30 | 30 | 31 | 32 | 32 |
| 505 | Venda al detall de carburants per l'automoció | 134 | 137 | 140 | 144 | 147 | 150 |
| 510 | Comerç a l'engròs i intermediaris del comerç, excepte de vehicles de motor | 14 | 14 | 15 | 15 | 15 | 16 |
| 511 | Intermediaris del comerç | 85 | 87 | 89 | 91 | 93 | 95 |
| 512 | Comerç a l'engròs de matèries primeres agràries i d'animals vius | 25 | 26 | 26 | 27 | 27 | 28 |
| 513 | Comerç a l'engròs de productes alimentaris, begudes i tabac | 542 | 555 | 568 | 581 | 594 | 607 |
| 514 | Comerç a l'engròs de productes de consum, diferent dels alimentaris | 1.189 | 1.218 | 1.246 | 1.275 | 1.303 | 1.332 |
| 515 | Comerç a l'engròs de productes no agraris semielaborats, ferralla i prod. de rebuig | 634 | 649 | 664 | 680 | 695 | 710 |
| 516 | Comerç a l'engròs de maquinària i equip | 476 | 487 | 499 | 510 | 522 | 533 |
| 517 | Altres comerç a l'engròs | 488 | 500 | 511 | 523 | 535 | 547 |
| 520 | Comerç al detall, excepte el comerç de vehicles de motor i motocicletes | 24 | 25 | 25 | 26 | 26 | 27 |
| 521 | Comerç al detall en establiments no especialitzats | 5.761 | 5.899 | 6.038 | 6.176 | 6.315 | 6.453 |
| 522 | Comerç al detall d'aliments, begudes i tabac en establiments especials | 897 | 919 | 940 | 962 | 983 | 1.005 |
| 523 | Comerç al detall de productes farmacèutics, articles mèdics, bellesa | 349 | 357 | 366 | 374 | 383 | 391 |
| 524 | Altres comerç al detall d'articles nous en establiments especialitzats | 2.627 | 2.690 | 2.753 | 2.816 | 2.880 | 2.943 |
| 525 | Comerç al detall de béns de segona mà, en establiments | 2 | 2 | 2 | 2 | 2 | 2 |
| 526 | Comerç al detall no realitzat en establiments | 30 | 31 | 31 | 32 | 33 | 34 |
| 527 | Reparació d'efectes personals i estris domèstics | 247 | 253 | 259 | 265 | 271 | 277 |
| 551 | Hotels | 94 | 96 | 99 | 101 | 103 | 105 |
| 552 | Càmpings i altres tipus d'allotjament de curta durada | 1 | 1 | 1 | 1 | 1 | 1 |
| 553 | Restaurants | 772 | 791 | 809 | 828 | 846 | 865 |
| 554 | Establiments de begudes | 496 | 508 | 520 | 532 | 544 | 556 |
| 555 | Menjadors col·lectius i provisió de menjars preparats | 28 | 29 | 29 | 30 | 31 | 31 |
| 600 | Transport terrestre; transport per canonades | 1 | 1 | 1 | 1 | 1 | 1 |
| 602 | Altres tipus de transport terrestre | 1.106 | 1.133 | 1.159 | 1.186 | 1.212 | 1.239 |
| 611 | Transport marítim | | 0 | 0 | 0 | 0 | 0 |
| 622 | Transport aeri discrecional | 2 | 2 | 2 | 2 | 2 | 2 |
| 630 | Activitats annexes als transports, activitats d'agències de viatges | | 0 | 0 | 0 | 0 | 0 |
| 631 | Manipulació i depòsit de mercaderies | 62 | 63 | 65 | 66 | 68 | 69 |
| 632 | Altres activitats annexes als transports | 102 | 104 | 107 | 109 | 112 | 114 |
| 633 | Activitats de les agències de viatges, majoristes i minoristes de turisme | 58 | 59 | 61 | 62 | 64 | 65 |
| 634 | Organització de transport de mercaderies | 24 | 25 | 25 | 26 | 26 | 27 |
| 641 | Activitats postals i correus | 37 | 38 | 39 | 40 | 41 | 41 |
| 642 | Telecomunicacions | 37 | 38 | 39 | 40 | 41 | 41 |
| 650 | Intermediació financera, excepte assegurances i plans de pensions | | 0 | 0 | 0 | 0 | 0 |
| 651 | Intermediació monetària | 1.302 | 1.333 | 1.365 | 1.396 | 1.427 | 1.458 |
| 652 | Altres tipus d'intermediació financera | 55 | 56 | 58 | 59 | 60 | 62 |
| 660 | Assegurances i plans de pensions, excepte seguretat social obligatòria | 42 | 43 | 44 | 45 | 46 | 47 |
| 670 | Activitats auxiliars a la intermediació financera | | 0 | 0 | 0 | 0 | 0 |
| 671 | Activitats auxiliars de la mediació financera, llevat d'assegurances i plans de pensions | 24 | 25 | 25 | 26 | 26 | 27 |
| 672 | Activitats auxiliars d'assegurances i plans de pensions | 163 | 167 | 171 | 175 | 179 | 183 |
| 701 | Activitats immobiliàries per compte pròpia | 591 | 605 | 619 | 634 | 648 | 662 |
| 702 | Lloguer de béns immobiliaris per compte pròpia | 124 | 127 | 130 | 133 | 136 | 139 |
| 703 | Activitats immobiliàries per compte de tercers | 151 | 155 | 158 | 162 | 166 | 169 |
| 711 | Lloguer d'automòbils | 14 | 14 | 15 | 15 | 15 | 16 |
| 713 | Lloguer de maquinària i equip | 77 | 79 | 81 | 83 | 84 | 86 |
| 714 | Lloguer d'efectes personals i estris domèstics | 51 | 52 | 53 | 55 | 56 | 57 |
| 720 | Activitats informàtiques | | 0 | 0 | 0 | 0 | 0 |
| 722 | Consulta d'aplicacions informàtiques i subministrament programes informàtics | 6 | 6 | 6 | 6 | 7 | 7 |
| 723 | Processament de dades | 19 | 19 | 20 | 20 | 21 | 21 |
| 725 | Manteniment i reparació de màquines d'oficina, comptabilitat i equip informàtic | 15 | 15 | 16 | 16 | 16 | 17 |
| 726 | Altres activitats relacionades amb la informàtica | 93 | 95 | 97 | 100 | 102 | 104 |
| 730 | Investigació i desenvolupament | 14 | 14 | 15 | 15 | 15 | 16 |
| 731 | Investigació i desenvolupament sobre ciències naturals i tècniques | 7 | 7 | 7 | 8 | 8 | 8 |
| 740 | Altres activitats empresarials | | 0 | 0 | 0 | 0 | 0 |
| 741 | Activitats jurídiques, comptabilitat, tenidories de llibres i auditories, assessoria fiscal | 1.408 | 1.442 | 1.476 | 1.510 | 1.543 | 1.577 |
| 742 | Serveis tècnics d'arquitectura i enginyeria i altres activitats relacionades | 318 | 326 | 333 | 341 | 349 | 356 |

Evolució dels treballadors assalariats per sector d'activitat econòmica

Escenari mitjà. 2003-2008 (continua)

| CNAE | Sector | 2003 | 2004 | 2005 | 2006 | 2007 | 2008 |
|--------------|--|---------------|---------------|---------------|---------------|---------------|---------------|
| 743 | Assajos i anàlisi tècnics | 197 | 202 | 206 | 211 | 216 | 221 |
| 744 | Publicitat | 86 | 88 | 90 | 92 | 94 | 96 |
| 745 | Selecció i col·locació de personal | 1.171 | 1.199 | 1.227 | 1.255 | 1.284 | 1.312 |
| 746 | Serveis d'investigació i seguretat | 606 | 621 | 635 | 650 | 664 | 679 |
| 747 | Activitats industrials de neteja | 1.634 | 1.673 | 1.713 | 1.752 | 1.791 | 1.830 |
| 748 | Activitats empresarials diverses | 2.388 | 2.445 | 2.503 | 2.560 | 2.618 | 2.675 |
| 751 | Administració Pública ¹ | 5.142 | 5.266 | 5.389 | 5.513 | 5.636 | 5.760 |
| 753 | Seguretat social obligatòria | 233 | 239 | 244 | 250 | 255 | 261 |
| 800 | Educació | 21 | 22 | 22 | 23 | 23 | 24 |
| 801 | Ensenyament primari | 1.227 | 1.256 | 1.286 | 1.315 | 1.345 | 1.374 |
| 802 | Ensenyament secundari | 500 | 512 | 524 | 536 | 548 | 560 |
| 803 | Ensenyament superior | 79 | 81 | 83 | 85 | 87 | 88 |
| 804 | Formació permanent i altres activitats d'ensenyament | 1.038 | 1.063 | 1.088 | 1.113 | 1.138 | 1.163 |
| 851 | Activitats sanitàries | 4.170 | 4.270 | 4.370 | 4.471 | 4.571 | 4.671 |
| 852 | Activitats veterinàries | 33 | 34 | 35 | 35 | 36 | 37 |
| 853 | Activitats de serveis socials | 1.064 | 1.090 | 1.115 | 1.141 | 1.166 | 1.192 |
| 900 | Activitats de sanejament públic | 356 | 365 | 373 | 382 | 390 | 399 |
| 911 | Activitats d'organitzacions empresarials, professionals i patronals | 30 | 31 | 31 | 32 | 33 | 34 |
| 913 | Activitats associatives diverses | 267 | 273 | 280 | 286 | 293 | 299 |
| 921 | Activitats cinematogràfiques i de vídeo | 180 | 184 | 189 | 193 | 197 | 202 |
| 922 | Activitats de ràdio i televisió | 95 | 97 | 100 | 102 | 104 | 106 |
| 923 | Altres activitats artístiques i d'espectacles | 167 | 171 | 175 | 179 | 183 | 187 |
| 925 | Activitats de biblioteques, arxius, museus i altres activitats culturals | 66 | 68 | 69 | 71 | 72 | 74 |
| 926 | Activitats esportives | 434 | 444 | 455 | 465 | 476 | 486 |
| 927 | Activitats recreatives diverses | 443 | 454 | 464 | 475 | 486 | 496 |
| 930 | Activitats diverses de serveis personals | 1.134 | 1.161 | 1.189 | 1.216 | 1.243 | 1.270 |
| 950 | Llars que ocupen a personal domèstic | 4 | 4 | 4 | 4 | 4 | 4 |
| 999 | Sense Informació | 23 | 24 | 24 | 25 | 25 | 26 |
| Total | | 73.183 | 74.942 | 76.701 | 78.461 | 80.220 | 81.979 |

Font: Elaboració pròpia a partir de les dades de la Generalitat de Catalunya, Departament de Treball, Gabinet Tècnic. Diputació de Barcelona, Xarxa d'Observatoris.

Evolució dels treballadors assalariats per sector d'activitat econòmica

Escenari baix. 2003-2008 (continua)

| CNAE | Sector | 2003 | 2004 | 2005 | 2006 | 2007 | 2008 |
|------|--|------|------|------|------|------|------|
| 011 | Producció agrària; floricultura i horticultura | 23 | 23 | 23 | 24 | 24 | 24 |
| 012 | Producció ramadera | 2 | 2 | 2 | 2 | 2 | 2 |
| 014 | Act. dels serveis relacionats amb l'agricultura i ramaderia, excepte act. veterinàries | 68 | 69 | 69 | 70 | 71 | 71 |
| 020 | Silvicultura, explotació forestal i activitats dels serveis relacionats | 1 | 1 | 1 | 1 | 1 | 1 |
| 140 | Extracció de minerals no metàl·lics ni energètics | 0 | 0 | 0 | 0 | 0 | 0 |
| 141 | Extracció de pedra | 1 | 1 | 1 | 1 | 1 | 1 |
| 142 | Extracció de sorres i argiles | 39 | 39 | 40 | 40 | 41 | 41 |
| 144 | Producció de sal | 40 | 40 | 41 | 41 | 42 | 42 |
| 150 | Indústries de productes alimentaris i begudes | 0 | 0 | 0 | 0 | 0 | 0 |
| 151 | Indústria càrnica | 211 | 213 | 215 | 217 | 219 | 221 |
| 152 | Elaboració i conservació de peixos i productes amb base de peixos | 62 | 63 | 63 | 64 | 64 | 65 |
| 153 | Preparació i conservació de fruites i hortalisses | 0 | 0 | 0 | 0 | 0 | 0 |
| 154 | Fabricació de greixos i olis (vegetals i animals) | 0 | 0 | 0 | 0 | 0 | 0 |
| 155 | Indústries làcties | 3 | 3 | 3 | 3 | 3 | 3 |
| 156 | Fabricació de productes de molinaria, midons i productes amilacis | 0 | 0 | 0 | 0 | 0 | 0 |
| 158 | Fabricació d'altres productes alimentaris | 797 | 805 | 813 | 821 | 828 | 836 |
| 159 | Elaboració de begudes | 39 | 39 | 40 | 40 | 41 | 41 |
| 160 | Indústria del tabac | 0 | 0 | 0 | 0 | 0 | 0 |
| 170 | Indústria tèxtil | 13 | 13 | 13 | 13 | 14 | 14 |
| 171 | Preparació i filat de fibres tèxtils | 648 | 654 | 661 | 667 | 673 | 680 |
| 172 | Fabricació de teixits tèxtils | 561 | 567 | 572 | 578 | 583 | 589 |
| 173 | Acabat de tèxtils | 888 | 897 | 905 | 914 | 923 | 932 |
| 174 | Fabricació d'articles tèxtils confeccionats, excepte prenes de vestir | 150 | 151 | 153 | 154 | 156 | 157 |
| 175 | Altres indústries tèxtils | 719 | 726 | 733 | 740 | 747 | 754 |
| 176 | Fabricació de teixits de punt | 588 | 594 | 600 | 605 | 611 | 617 |
| 177 | Fabricació d'articles en teixits de punt | 234 | 236 | 239 | 241 | 243 | 246 |

Evolució dels treballadors assalariats per sector d'activitat econòmica

Escenari baix. 2003-2008 (continua)

| CNAE | Sector | 2003 | 2004 | 2005 | 2006 | 2007 | 2008 |
|------|--|------|------|------|------|------|------|
| 180 | Indústria de la confecció i de la pelleteria | 2 | 2 | 2 | 2 | 2 | 2 |
| 181 | Confecció de prenes de cuir | 2 | 2 | 2 | 2 | 2 | 2 |
| 182 | Confecció de prenes de vestir en tèxtils i accessoris | 829 | 837 | 845 | 853 | 862 | 870 |
| 183 | Preparació i tenyit de pells de pelleteria; fabricació d'articles de pell | 65 | 66 | 66 | 67 | 68 | 68 |
| 191 | Preparació, adob i acabat del cuir | 4 | 4 | 4 | 4 | 4 | 4 |
| 192 | Fabricació d'articles de marroquineria i viatge; articles de guarniment | 3 | 3 | 3 | 3 | 3 | 3 |
| 193 | Fabricació de calçat | 0 | 0 | 0 | 0 | 0 | 0 |
| 200 | Indústries de la fusta i del suro, llevat de mobles; cistelleria i esparteria | 3 | 3 | 3 | 3 | 3 | 3 |
| 201 | Serrat i raspallat de la fusta: preparació industrial de la fusta | 2 | 2 | 2 | 2 | 2 | 2 |
| 202 | Fabricació de xapes, taulells contraxapats, allistonats, de partícules aglomerades | 0 | 0 | 0 | 0 | 0 | 0 |
| 203 | Fabr. d'estructures de fusta i peces de fusteria i ebenisteria per a la construcció | 206 | 208 | 210 | 212 | 214 | 216 |
| 204 | Fabricació d'envasos i embalatges de fusta | 41 | 41 | 42 | 42 | 43 | 43 |
| 205 | Fabricació d'altres productes de fusta. Fabr. articles de suro, cistelleria i esparteria | 41 | 41 | 42 | 42 | 43 | 43 |
| 210 | Indústria del paper | 0 | 0 | 0 | 0 | 0 | 0 |
| 211 | Fabricació de pasta paperera, paper i cartró | 91 | 92 | 93 | 94 | 95 | 95 |
| 212 | Fabricació d'articles de paper i cartró | 276 | 279 | 281 | 284 | 287 | 290 |
| 221 | Edició | 81 | 82 | 83 | 83 | 84 | 85 |
| 222 | Arts gràfiques i activitats dels serveis relacionats amb les mateixes | 527 | 532 | 537 | 543 | 548 | 553 |
| 240 | Indústria química | 0 | 0 | 0 | 0 | 0 | 0 |
| 241 | Fabricació de productes químics bàsics | 124 | 125 | 126 | 128 | 129 | 130 |
| 242 | Fabricació de pesticides i altres productes agroquímics | 103 | 104 | 105 | 106 | 107 | 108 |
| 243 | Fabricació de pintures, vernissos i revestiments similars; tintes d'impremta i màstics | 110 | 111 | 112 | 113 | 114 | 115 |
| 244 | Fabricació de productes farmacèutics | 37 | 37 | 38 | 38 | 38 | 39 |
| 245 | Fabricació de sabons, detergents i altres articles de neteja i brillantament | 147 | 148 | 150 | 151 | 153 | 154 |
| 246 | Fabricació d'altres productes químics | 181 | 183 | 185 | 186 | 188 | 190 |
| 247 | Fabricació de fibres artificials i sintètiques | 1 | 1 | 1 | 1 | 1 | 1 |
| 250 | Fabricació de productes de cautxú i matèries plàstiques | 8 | 8 | 8 | 8 | 8 | 8 |
| 251 | Fabricació de productes de cautxú | 40 | 40 | 41 | 41 | 42 | 42 |
| 252 | Fabricació de productes de matèries plàstiques | 506 | 511 | 516 | 521 | 526 | 531 |
| 261 | Fabricació de vidre i productes de vidre | 0 | 0 | 0 | 0 | 0 | 0 |
| 262 | Fabr. de productes ceràmics no refractaris excepte els destinats a la construcció | 19 | 19 | 19 | 20 | 20 | 20 |
| 264 | Fabricació de maons, teules i productes de terres cuites per a la construcció | 96 | 97 | 98 | 99 | 100 | 101 |
| 266 | Fabricació d'elements de formigó, guix i ciment | 43 | 43 | 44 | 44 | 45 | 45 |
| 267 | Indústria de la pedra | 21 | 21 | 21 | 22 | 22 | 22 |
| 268 | Fabricació de productes minerals no metàl·lics diversos | 0 | 0 | 0 | 0 | 0 | 0 |
| 270 | Metal·lúrgia | 0 | 0 | 0 | 0 | 0 | 0 |
| 271 | Fabricació de productes bàsics de ferro, acer i ferroaleació | 0 | 0 | 0 | 0 | 0 | 0 |
| 272 | Fabricació de tubs | 3 | 3 | 3 | 3 | 3 | 3 |
| 273 | Altres activitats de la transformació del ferro i de l'acer i de ferro | 18 | 18 | 18 | 19 | 19 | 19 |
| 274 | Producció i primera transformació de metalls preciosos i d'altres metalls no fèrrics | 0 | 0 | 0 | 0 | 0 | 0 |
| 275 | Fosa de metalls | 0 | 0 | 0 | 0 | 0 | 0 |
| 280 | Fabricació de productes metàl·lics, llevat de maquinària i equips | 0 | 0 | 0 | 0 | 0 | 0 |
| 281 | Fabricació d'elements metàl·lics per a la construcció | 513 | 518 | 523 | 528 | 533 | 538 |
| 282 | Fabr. de sistemes, grans dipòsits i contenidors de metall; fabr. calderes i radiadors | 38 | 38 | 39 | 39 | 39 | 40 |
| 284 | Forja, estampació, embotició i de metalls; metal·lúrgia de pols | 135 | 136 | 138 | 139 | 140 | 142 |
| 285 | Tractament i revestiment de metalls. Enginyeria mecànica general per compte d'altri | 571 | 577 | 582 | 588 | 593 | 599 |
| 286 | Fabricació d'articles de ganiveteria i coberteria, eines i ferreteria | 94 | 95 | 96 | 97 | 98 | 99 |
| 287 | Fabricació de productes metàl·lics diversos, excepte mobles | 275 | 278 | 280 | 283 | 286 | 289 |
| 290 | Indústria de la construcció de maquinària i equip mecànic | 0 | 0 | 0 | 0 | 0 | 0 |
| 291 | Fabricació de màquines, equip i material mecànic | 258 | 261 | 263 | 266 | 268 | 271 |
| 292 | Fabricació d'altra maquinària, equip i material mecànic d'ús general | 355 | 358 | 362 | 365 | 369 | 372 |
| 293 | Fabricació de maquinària agrària | 71 | 72 | 72 | 73 | 74 | 74 |
| 294 | Fabricació de màquines | 29 | 29 | 30 | 30 | 30 | 30 |
| 295 | Fabricació de maquinària diversa per a usos específics | 455 | 459 | 464 | 468 | 473 | 477 |
| 297 | Fabricació d'aparells domèstics | 0 | 0 | 0 | 0 | 0 | 0 |
| 300 | Fabricació de màquines d'oficina i equips informàtics | 10 | 10 | 10 | 10 | 10 | 10 |
| 311 | Fabricació de motors elèctrics, transformadors i generadors | 359 | 363 | 366 | 370 | 373 | 377 |
| 312 | Fabricació d'aparells de distribució i control elèctric | 99 | 100 | 101 | 102 | 103 | 104 |
| 313 | Fabricació de fils i cables elèctrics aïllats | 53 | 54 | 54 | 55 | 55 | 56 |
| 315 | Fabricació de llums elèctrics i aparells d'il·luminació | 107 | 108 | 109 | 110 | 111 | 112 |
| 316 | Fabricació d'altre equip elèctric | 861 | 869 | 878 | 886 | 895 | 903 |
| 321 | Fabricació de vàlvules, tubs i altres components electrònics | 45 | 45 | 46 | 46 | 47 | 47 |
| 322 | Fabr. de transmissors de radiodifusió i televisió i d'aparells per a la radiotelefonía | 32 | 32 | 33 | 33 | 33 | 34 |

Evolució dels treballadors assalariats per sector d'activitat econòmica
Escenari baix. 2003-2008 (continua)

| CNAE | Sector | 2003 | 2004 | 2005 | 2006 | 2007 | 2008 |
|------|---|-------|-------|-------|-------|-------|-------|
| 323 | Fabricació d'aparells de recepció, gravació i reproducció de so i imatge | 63 | 64 | 64 | 65 | 65 | 66 |
| 331 | Fabricació d'equip i instruments mèdic | 15 | 15 | 15 | 15 | 16 | 16 |
| 332 | Fabricació d'instruments i aparells de mesura, verificació, control, navegació i altres | 212 | 214 | 216 | 218 | 220 | 222 |
| 333 | Fabricació d'equip de control de processos industrials | 24 | 24 | 24 | 25 | 25 | 25 |
| 334 | Fabricació d'instruments d'òptica i d'equips fotogràfics | 2 | 2 | 2 | 2 | 2 | 2 |
| 341 | Fabricació de vehicles de motor | 8 | 8 | 8 | 8 | 8 | 8 |
| 342 | Fabricació de carrosseries per a vehicles de motor, remolcs i semiremolcs | 171 | 173 | 174 | 176 | 178 | 179 |
| 343 | Fabricació de parts, peces i accessoris no elèctrics per a vehicles de motor | 226 | 228 | 230 | 233 | 235 | 237 |
| 352 | Fabricació de material ferroviari | 0 | 0 | 0 | 0 | 0 | 0 |
| 354 | Fabricació de motocicletes i bicicletes | 1 | 1 | 1 | 1 | 1 | 1 |
| 355 | Fabricació d'altres materials de transport | 1 | 1 | 1 | 1 | 1 | 1 |
| 360 | Fabricació de mobles; altres indústries manufactureres | 1 | 1 | 1 | 1 | 1 | 1 |
| 361 | Fabricació de mobles | 507 | 512 | 517 | 522 | 527 | 532 |
| 362 | Fabricació d'articles de joieria, orfebreria, argenteria i articles similars | 13 | 13 | 13 | 13 | 14 | 14 |
| 363 | Fabricació d'instruments musicals | 0 | 0 | 0 | 0 | 0 | 0 |
| 364 | Fabricació d'articles d'esport | 0 | 0 | 0 | 0 | 0 | 0 |
| 365 | Fabricació de jocs i joguines | 31 | 31 | 32 | 32 | 32 | 33 |
| 366 | Altres indústries manufactureres diverses | 205 | 207 | 209 | 211 | 213 | 215 |
| 371 | Reciclatge de ferralla i desfets de metall | 6 | 6 | 6 | 6 | 6 | 6 |
| 372 | Reciclatge de desfets no metàl·lics | 16 | 16 | 16 | 16 | 17 | 17 |
| 401 | Producció i distribució d'energia elèctrica | 1 | 1 | 1 | 1 | 1 | 1 |
| 402 | Producció de gas; distribució de combustibles gasosos per conductes urbans | 3 | 3 | 3 | 3 | 3 | 3 |
| 403 | Producció i distribució de vapor d'aigua calenta | 2 | 2 | 2 | 2 | 2 | 2 |
| 410 | Captació, depuració i distribució d'aigua | 173 | 175 | 176 | 178 | 180 | 182 |
| 450 | Construcció | 32 | 32 | 33 | 33 | 33 | 34 |
| 451 | Preparació d'obres | 704 | 711 | 718 | 725 | 732 | 739 |
| 452 | Construcció general d'immobles i obres d'enginyeria civil | 3.012 | 3.042 | 3.071 | 3.101 | 3.130 | 3.160 |
| 453 | Instal·lacions d'edificis i obres | 1.753 | 1.770 | 1.787 | 1.805 | 1.822 | 1.839 |
| 454 | Acabat d'edificis i obres | 2.075 | 2.095 | 2.116 | 2.136 | 2.157 | 2.177 |
| 455 | Lloguer d'equip de construcció o enderroc dotat d'operari | 42 | 42 | 43 | 43 | 44 | 44 |
| 500 | Venda, manteniment i reparació de vehicles de motor, motocicletes i ciclomotors | 47 | 47 | 48 | 48 | 49 | 49 |
| 501 | Venda de vehicles de motor | 295 | 298 | 301 | 304 | 307 | 309 |
| 502 | Manteniment i reparació de vehicles de motor | 636 | 642 | 649 | 655 | 661 | 667 |
| 503 | Venda de recanvis i accessoris de vehicles de motor | 185 | 187 | 189 | 190 | 192 | 194 |
| 504 | Venda, manteniment i reparació de motocicletes i ciclomotors i dels seus recanvis | 29 | 29 | 30 | 30 | 30 | 30 |
| 505 | Venda al detall de carburants per l'automoció | 134 | 135 | 137 | 138 | 139 | 141 |
| 510 | Comerç a l'engròs i intermediaris del comerç, excepte de vehicles de motor | 14 | 14 | 14 | 14 | 15 | 15 |
| 511 | Intermediaris del comerç | 85 | 86 | 87 | 88 | 88 | 89 |
| 512 | Comerç a l'engròs de matèries primeres agràries i d'animals vius | 25 | 25 | 25 | 26 | 26 | 26 |
| 513 | Comerç a l'engròs de productes alimentaris, begudes i tabac | 542 | 547 | 553 | 558 | 563 | 569 |
| 514 | Comerç a l'engròs de productes de consum, diferent dels alimentaris | 1.189 | 1.201 | 1.212 | 1.224 | 1.236 | 1.247 |
| 515 | Comerç a l'engròs de productes no agraris semielaborats, ferralla i prod. de rebuig | 634 | 640 | 646 | 653 | 659 | 665 |
| 516 | Comerç a l'engròs de maquinària i equip | 476 | 481 | 485 | 490 | 495 | 499 |
| 517 | Altre comerç a l'engròs | 488 | 493 | 498 | 502 | 507 | 512 |
| 520 | Comerç al detall, excepte el comerç de vehicles de motor i motocicletes | 24 | 24 | 24 | 25 | 25 | 25 |
| 521 | Comerç al detall en establiments no especialitzats | 5.761 | 5.818 | 5.874 | 5.931 | 5.988 | 6.044 |
| 522 | Comerç al detall d'aliments, begudes i tabac en establiments especials | 897 | 906 | 915 | 923 | 932 | 941 |
| 523 | Comerç al detall de productes farmacèutics, articles mèdics, bellesa | 349 | 352 | 356 | 359 | 363 | 366 |
| 524 | Altre comerç al detall d'articles nous en establiments especialitzats | 2.627 | 2.653 | 2.679 | 2.704 | 2.730 | 2.756 |
| 525 | Comerç al detall de béns de segona mà, en establiments | 2 | 2 | 2 | 2 | 2 | 2 |
| 526 | Comerç al detall no realitzat en establiments | 30 | 30 | 31 | 31 | 31 | 31 |
| 527 | Reparació d'efectes personals i estris domèstics | 247 | 249 | 252 | 254 | 257 | 259 |
| 551 | Hotels | 94 | 95 | 96 | 97 | 98 | 99 |
| 552 | Càmpings i altres tipus d'allotjament de curta durada | 1 | 1 | 1 | 1 | 1 | 1 |
| 553 | Restaurants | 772 | 780 | 787 | 795 | 802 | 810 |
| 554 | Establiments de begudes | 496 | 501 | 506 | 511 | 516 | 520 |
| 555 | Menjadors col·lectius i provisió de menjars preparats | 28 | 28 | 29 | 29 | 29 | 29 |
| 600 | Transport terrestre; transport per canonades | 1 | 1 | 1 | 1 | 1 | 1 |
| 602 | Altres tipus de transport terrestre | 1.106 | 1.117 | 1.128 | 1.139 | 1.149 | 1.160 |
| 611 | Transport marítim | 0 | 0 | 0 | 0 | 0 | 0 |
| 622 | Transport aeri discrecional | 2 | 2 | 2 | 2 | 2 | 2 |
| 630 | Activitats annexes als transports, activitats d'agències de viatges | 0 | 0 | 0 | 0 | 0 | 0 |
| 631 | Manipulació i dipòsit de mercaderies | 62 | 63 | 63 | 64 | 64 | 65 |

Evolució dels treballadors assalariats per sector d'activitat econòmica
 Escenari baix. 2003-2008 (continua)

| CNAE | Sector | 2003 | 2004 | 2005 | 2006 | 2007 | 2008 |
|--------------|---|---------------|---------------|---------------|---------------|---------------|---------------|
| 632 | Altres activitats annexes als transports | 102 | 103 | 104 | 105 | 106 | 107 |
| 633 | Activitats de les agències de viatges, majoristes i minoristes de turisme | 58 | 59 | 59 | 60 | 60 | 61 |
| 634 | Organització de transport de mercaderies | 24 | 24 | 24 | 25 | 25 | 25 |
| 641 | Activitats postals i correus | 37 | 37 | 38 | 38 | 38 | 39 |
| 642 | Telecomunicacions | 37 | 37 | 38 | 38 | 38 | 39 |
| 650 | Intermediació financera, excepte assegurances i plans de pensions | 0 | 0 | 0 | 0 | 0 | 0 |
| 651 | Intermediació monetària | 1.302 | 1.315 | 1.328 | 1.340 | 1.353 | 1.366 |
| 652 | Altres tipus d'intermediació financera | 55 | 56 | 56 | 57 | 57 | 58 |
| 660 | Assegurances i plans de pensions, excepte seguretat social obligatòria | 42 | 42 | 43 | 43 | 44 | 44 |
| 670 | Activitats auxiliars a la intermediació financera | 0 | 0 | 0 | 0 | 0 | 0 |
| 671 | Activitats auxiliars de la mediació financera, llevat d'assegurances i plans de pensions | 24 | 24 | 24 | 25 | 25 | 25 |
| 672 | Activitats auxiliars d'assegurances i plans de pensions | 163 | 165 | 166 | 168 | 169 | 171 |
| 701 | Activitats immobiliàries per compte pròpia | 591 | 597 | 603 | 608 | 614 | 620 |
| 702 | Lloguer de béns immobiliaris per compte pròpia | 124 | 125 | 126 | 128 | 129 | 130 |
| 703 | Activitats immobiliàries per compte de tercers | 151 | 152 | 154 | 155 | 157 | 158 |
| 711 | Lloguer d'automòbils | 14 | 14 | 14 | 14 | 15 | 15 |
| 713 | Lloguer de maquinària i equip | 77 | 78 | 79 | 79 | 80 | 81 |
| 714 | Lloguer d'efectes personals i estris domèstics | 51 | 52 | 52 | 53 | 53 | 54 |
| 720 | Activitats informàtiques | | 0 | 0 | 0 | 0 | 0 |
| 722 | Consulta d'aplicacions informàtiques i subministrament programes informàtics | 6 | 6 | 6 | 6 | 6 | 6 |
| 723 | Processament de dades | 19 | 19 | 19 | 20 | 20 | 20 |
| 725 | Manteniment i reparació de màquines d'oficina, comptabilitat i equip informàtic | 15 | 15 | 15 | 15 | 16 | 16 |
| 726 | Altres activitats relacionades amb la informàtica | 93 | 94 | 95 | 96 | 97 | 98 |
| 730 | Investigació i desenvolupament | 14 | 14 | 14 | 14 | 15 | 15 |
| 731 | Investigació i desenvolupament sobre ciències naturals i tècniques | 7 | 7 | 7 | 7 | 7 | 7 |
| 740 | Altres activitats empresarials | | 0 | 0 | 0 | 0 | 0 |
| 741 | Activitats jurídiques, comptabilitat, tenidories de llibres i auditories, assessoria fiscal | 1.408 | 1.422 | 1.436 | 1.450 | 1.463 | 1.477 |
| 742 | Serveis tècnics d'arquitectura i enginyeria i altres activitats relacionades | 318 | 321 | 324 | 327 | 331 | 334 |
| 743 | Assajos i anàlisi tècnics | 197 | 199 | 201 | 203 | 205 | 207 |
| 744 | Publicitat | 86 | 87 | 88 | 89 | 89 | 90 |
| 745 | Selecció i col·locació de personal | 1.171 | 1.183 | 1.194 | 1.206 | 1.217 | 1.229 |
| 746 | Serveis d'investigació i seguretat | 606 | 612 | 618 | 624 | 630 | 636 |
| 747 | Activitats industrials de neteja | 1.634 | 1.650 | 1.666 | 1.682 | 1.698 | 1.714 |
| 748 | Activitats empresarials diverses | 2.388 | 2.411 | 2.435 | 2.458 | 2.482 | 2.505 |
| 751 | Administració Pública ¹ | 5.142 | 5.193 | 5.243 | 5.294 | 5.344 | 5.395 |
| 753 | Seguretat social obligatòria | 233 | 235 | 238 | 240 | 242 | 244 |
| 800 | Educació | 21 | 21 | 21 | 22 | 22 | 22 |
| 801 | Ensenyament primari | 1.227 | 1.239 | 1.251 | 1.263 | 1.275 | 1.287 |
| 802 | Ensenyament secundari | 500 | 505 | 510 | 515 | 520 | 525 |
| 803 | Ensenyament superior | 79 | 80 | 81 | 81 | 82 | 83 |
| 804 | Formació permanent i altres activitats d'ensenyament | 1.038 | 1.048 | 1.058 | 1.069 | 1.079 | 1.089 |
| 851 | Activitats sanitàries | 4.170 | 4.211 | 4.252 | 4.293 | 4.334 | 4.375 |
| 852 | Activitats veterinàries | 33 | 33 | 34 | 34 | 34 | 35 |
| 853 | Activitats de serveis socials | 1.064 | 1.074 | 1.085 | 1.095 | 1.106 | 1.116 |
| 900 | Activitats de sanejament públic | 356 | 359 | 363 | 366 | 370 | 373 |
| 911 | Activitats d'organitzacions empresarials, professionals i patronals | 30 | 30 | 31 | 31 | 31 | 31 |
| 913 | Activitats associatives diverses | 267 | 270 | 272 | 275 | 277 | 280 |
| 921 | Activitats cinematogràfiques i de vídeo | 180 | 182 | 184 | 185 | 187 | 189 |
| 922 | Activitats de ràdio i televisió | 95 | 96 | 97 | 98 | 99 | 100 |
| 923 | Altres activitats artístiques i d'espectacles | 167 | 169 | 170 | 172 | 174 | 175 |
| 925 | Activitats de biblioteques, arxius, museus i altres activitats culturals | 66 | 67 | 67 | 68 | 69 | 69 |
| 926 | Activitats esportives | 434 | 438 | 443 | 447 | 451 | 455 |
| 927 | Activitats recreatives diverses | 443 | 447 | 452 | 456 | 460 | 465 |
| 930 | Activitats diverses de serveis personals | 1.134 | 1.145 | 1.156 | 1.167 | 1.179 | 1.190 |
| 950 | Llars que ocupen a personal domèstic | 4 | 4 | 4 | 4 | 4 | 4 |
| 999 | Sense Informació | 23 | 23 | 23 | 24 | 24 | 24 |
| Total | | 73.183 | 73.902 | 74.622 | 75.341 | 76.060 | 76.780 |

Font: Elaboració pròpia a partir de les dades de la Generalitat de Catalunya, Departament de Treball, Gabinet Tècnic. Diputació de Barcelona, Xarxa d'Observatoris.

3. Evolució dels treballadors autònoms. 2002-2008

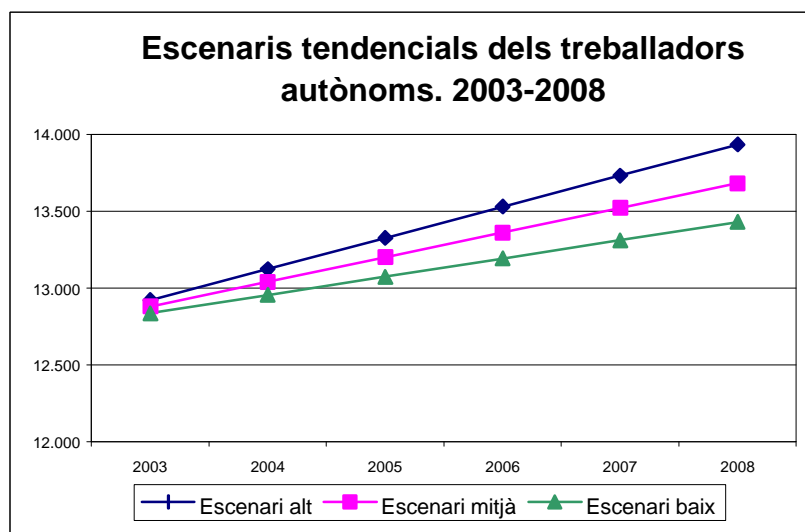
Per estudiar l'evolució dels treballadors autònoms de Terrassa s'ha utilitzat el mètode emprat anteriorment. En aquest cas, s'ha pres el nombre de treballadors autònoms del període 1999-2001, s'han observat les màximes i mínimes crescudes d'aquests actius i s'han interpolat amb el període objecte de la projecció.

Els resultats mostren com la tendència general és la de l'augment del nombre de treballadors autònoms en totes tres hipòtesis. D'uns 13.000 autònoms l'any 2002 es passa a gairebé 14.000 en el 2008, segons la hipòtesi alta, a 13.429 en la hipòtesi mitja i a 13.682 en la baixa.

Estimació dels treballadors autònoms. 2002-2008

| | 2002 | 2003 | 2004 | 2005 | 2006 | 2007 | 2008 |
|----------------|-------|--------|--------|--------|--------|--------|--------|
| Escenari alt | 12719 | 12.922 | 13.124 | 13.327 | 13.529 | 13.732 | 13.934 |
| Escenari mitjà | 12719 | 12.879 | 13.040 | 13.200 | 13.361 | 13.521 | 13.682 |
| Escenari baix | 12719 | 12.837 | 12.956 | 13.074 | 13.192 | 13.311 | 13.429 |

Font: Elaboració pròpia a partir de les dades de l'Anuari Estadístic de Terrassa



Font: Elaboració pròpia a partir de les dades de l'Anuari Estadístic de Terrassa.

Evolució dels treballadors autònoms per sector d'activitat econòmica

Escenari alt. 2002-2008

| CNAE Sector | 2002 | 2003 | 2004 | 2005 | 2006 | 2007 | 2008 |
|---|---------------|---------------|---------------|---------------|---------------|---------------|---------------|
| 01 Agricultura, ramaderia, caça... | 8 | 8 | 8 | 8 | 9 | 9 | 9 |
| 02 Silvicultura, explotació forestal | 6 | 6 | 6 | 6 | 6 | 6 | 7 |
| 10 Extracció de combustibles sòlids | 1 | 1 | 1 | 1 | 1 | 1 | 1 |
| 13 Extracció de minerals metàl·lics | 1 | 1 | 1 | 1 | 1 | 1 | 1 |
| 14 Extracció de minerals no metàl·lics | 3 | 3 | 3 | 3 | 3 | 3 | 3 |
| 15 Indústries de productes alimentaris i begudes | 184 | 187 | 190 | 193 | 196 | 199 | 202 |
| 17 Indústries tèxtils | 402 | 408 | 415 | 421 | 428 | 434 | 440 |
| 18 Indústries de la confecció i pell | 195 | 198 | 201 | 204 | 207 | 211 | 214 |
| 19 Preparació, adobament i acabament del cuir | 7 | 7 | 7 | 7 | 7 | 8 | 8 |
| 20 Indústries de la fusta i del suro, llevat de mobles | 136 | 138 | 140 | 142 | 145 | 147 | 149 |
| 21 Indústries del paper | 24 | 24 | 25 | 25 | 26 | 26 | 26 |
| 22 Edició, arts gràfiques i reproducció | 176 | 179 | 182 | 184 | 187 | 190 | 193 |
| 23 Coqueries, refinació de petroli... | 1 | 1 | 1 | 1 | 1 | 1 | 1 |
| 24 Indústries químiques | 41 | 42 | 42 | 43 | 44 | 44 | 45 |
| 25 Ind. de cautxú i matèries plàstiques | 46 | 47 | 47 | 48 | 49 | 50 | 50 |
| 26 Ind. minerals no metàl·lics | 28 | 28 | 29 | 29 | 30 | 30 | 31 |
| 27 Metal·lúrgia | 13 | 13 | 13 | 14 | 14 | 14 | 14 |
| 28 Fab. productes metàl·lics, llevat de maquinària i equips | 392 | 398 | 404 | 411 | 417 | 423 | 429 |
| 29 Ind. construcció de maquinària i equips mecànics | 143 | 145 | 148 | 150 | 152 | 154 | 157 |
| 30 Fab. màquines d'oficina i equips informàtics | 7 | 7 | 7 | 7 | 7 | 8 | 8 |
| 31 Fabricació de maquinària i materials elèctrics | 72 | 73 | 74 | 75 | 77 | 78 | 79 |
| 32 Fab. materials electrònics | 10 | 10 | 10 | 10 | 11 | 11 | 11 |
| 33 Fab. material de precisió | 37 | 38 | 38 | 39 | 39 | 40 | 41 |
| 34 Fab. vehicles de motor, remolcs i semiremolcs | 20 | 20 | 21 | 21 | 21 | 22 | 22 |
| 36 Fab.mobles; altres indústries manufactureres | 195 | 198 | 201 | 204 | 207 | 211 | 214 |
| 37 Reciclatge | 2 | 2 | 2 | 2 | 2 | 2 | 2 |
| 40 Producció i distribució d'energia | 2 | 2 | 2 | 2 | 2 | 2 | 2 |
| 45 Construcció | 2.388 | 2.426 | 2.464 | 2.502 | 2.540 | 2.578 | 2.616 |
| 50 Venda i reparació de vehicles de motor | 383 | 389 | 395 | 401 | 407 | 413 | 420 |
| 51 Comerç a l'engròs i intermediaris, llevat de vehicles de motor | 598 | 608 | 617 | 627 | 636 | 646 | 655 |
| 52 Comerç al detall, llevat del comerç de vehicles de motor | 2.721 | 2.764 | 2.808 | 2.851 | 2.894 | 2.938 | 2.981 |
| 55 Hoteleria | 962 | 977 | 993 | 1.008 | 1.023 | 1.039 | 1.054 |
| 60 Transport terrestre; transport per canonades | 1.031 | 1.047 | 1.064 | 1.080 | 1.097 | 1.113 | 1.129 |
| 61 Transport naval | 1 | 1 | 1 | 1 | 1 | 1 | 1 |
| 63 Activitats afins al transport | 24 | 24 | 25 | 25 | 26 | 26 | 26 |
| 64 Correus i telecomunicacions | 14 | 14 | 14 | 15 | 15 | 15 | 15 |
| 65 Institucions financeres | 6 | 6 | 6 | 6 | 6 | 6 | 7 |
| 66 Assegurances i plans de pensions | 16 | 16 | 17 | 17 | 17 | 17 | 18 |
| 67 Activitats auxiliars financers | 92 | 93 | 95 | 96 | 98 | 99 | 101 |
| 70 Activitats immobiliàries | 185 | 188 | 191 | 194 | 197 | 200 | 203 |
| 71 Lloguer de béns i immobles | 50 | 51 | 52 | 52 | 53 | 54 | 55 |
| 72 Activitats informàtiques | 94 | 95 | 97 | 98 | 100 | 101 | 103 |
| 73 Recerca i desenvolupament | 5 | 5 | 5 | 5 | 5 | 5 | 5 |
| 74 Altres activitats empresarials | 796 | 809 | 821 | 834 | 847 | 859 | 872 |
| 80 Educació | 152 | 154 | 157 | 159 | 162 | 164 | 167 |
| 85 Sanitat, Veterinària, serveis social | 163 | 166 | 168 | 171 | 173 | 176 | 179 |
| 90 Activitats de sanejament públic | 4 | 4 | 4 | 4 | 4 | 4 | 4 |
| 91 Activitats associatives | 27 | 27 | 28 | 28 | 29 | 29 | 30 |
| 92 Act. recreatives, culturals i esportives | 317 | 322 | 327 | 332 | 337 | 342 | 347 |
| 93 Act.s diverses de serveis personals | 532 | 540 | 549 | 557 | 566 | 574 | 583 |
| NC No Classificats | 6 | 6 | 6 | 6 | 6 | 6 | 7 |
| Total | 12.719 | 12.922 | 13.124 | 13.327 | 13.529 | 13.732 | 13.934 |

Font: Elaboració pròpia a partir de les dades de l'Anuari Estadístic de Terrassa.

Evolució dels treballadors autònoms per sector d'activitat econòmica

Escenari mitjà. 2002-2008

| CNAE Sector | 2002 | 2003 | 2004 | 2005 | 2006 | 2007 | 2008 |
|---|---------------|---------------|---------------|---------------|---------------|---------------|---------------|
| 01 Agricultura, ramaderia, caça... | 8 | 8 | 8 | 8 | 8 | 9 | 9 |
| 02 Silvicultura, explotació forestal | 6 | 6 | 6 | 6 | 6 | 6 | 6 |
| 10 Extracció de combustibles sòlids | 1 | 1 | 1 | 1 | 1 | 1 | 1 |
| 13 Extracció de minerals metàl·lics | 1 | 1 | 1 | 1 | 1 | 1 | 1 |
| 14 Extracció de minerals no metàl·lics | 3 | 3 | 3 | 3 | 3 | 3 | 3 |
| 15 Indústries de productes alimentaris i begudes | 184 | 186 | 189 | 191 | 193 | 196 | 198 |
| 17 Indústries tèxtils | 402 | 407 | 412 | 417 | 422 | 427 | 432 |
| 18 Indústries de la confecció i pell | 195 | 197 | 200 | 202 | 205 | 207 | 210 |
| 19 Preparació, adobament i acabament del cuir | 7 | 7 | 7 | 7 | 7 | 7 | 8 |
| 20 Indústries de la fusta i del suro, llevat de mobles | 136 | 138 | 139 | 141 | 143 | 145 | 146 |
| 21 Indústries del paper | 24 | 24 | 25 | 25 | 25 | 26 | 26 |
| 22 Edició, arts gràfiques i reproducció | 176 | 178 | 180 | 183 | 185 | 187 | 189 |
| 23 Coqueries, refinació de petroli... | 1 | 1 | 1 | 1 | 1 | 1 | 1 |
| 24 Indústries químiques | 41 | 42 | 42 | 43 | 43 | 44 | 44 |
| 25 Ind. de cautxú i matèries plàstiques | 46 | 47 | 47 | 48 | 48 | 49 | 49 |
| 26 Ind. minerals no metàl·lics | 28 | 28 | 29 | 29 | 29 | 30 | 30 |
| 27 Metal·lúrgia | 13 | 13 | 13 | 13 | 14 | 14 | 14 |
| 28 Fab. productes metàl·lics, llevat de maquinària i equips | 392 | 397 | 402 | 407 | 412 | 417 | 422 |
| 29 Ind. construcció de maquinària i equips mecànics | 143 | 145 | 147 | 148 | 150 | 152 | 154 |
| 30 Fab. màquines d'oficina i equips informàtics | 7 | 7 | 7 | 7 | 7 | 7 | 8 |
| 31 Fabricació de maquinària i materials elèctrics | 72 | 73 | 74 | 75 | 76 | 77 | 77 |
| 32 Fab. materials electrònics | 10 | 10 | 10 | 10 | 11 | 11 | 11 |
| 33 Fab. material de precisió | 37 | 37 | 38 | 38 | 39 | 39 | 40 |
| 34 Fab. vehicles de motor, remolcs i semiremolcs | 20 | 20 | 21 | 21 | 21 | 21 | 22 |
| 36 Fab.mobles; altres indústries manufactureres | 195 | 197 | 200 | 202 | 205 | 207 | 210 |
| 37 Reciclatge | 2 | 2 | 2 | 2 | 2 | 2 | 2 |
| 40 Producció i distribució d'energia | 2 | 2 | 2 | 2 | 2 | 2 | 2 |
| 45 Construcció | 2.388 | 2.418 | 2.448 | 2.478 | 2.508 | 2.539 | 2.569 |
| 50 Venda i reparació de vehicles de motor | 383 | 388 | 393 | 397 | 402 | 407 | 412 |
| 51 Comerç a l'engròs i intermediaris, llevat de vehicles de motor | 598 | 606 | 613 | 621 | 628 | 636 | 643 |
| 52 Comerç al detall, llevat del comerç de vehicles de motor | 2.721 | 2.755 | 2.790 | 2.824 | 2.858 | 2.893 | 2.927 |
| 55 Hoteleria | 962 | 974 | 986 | 998 | 1.011 | 1.023 | 1.035 |
| 60 Transport terrestre; transport per canonades | 1.031 | 1.044 | 1.057 | 1.070 | 1.083 | 1.096 | 1.109 |
| 61 Transport naval | 1 | 1 | 1 | 1 | 1 | 1 | 1 |
| 63 Activitats afins al transport | 24 | 24 | 25 | 25 | 25 | 26 | 26 |
| 64 Correus i telecomunicacions | 14 | 14 | 14 | 15 | 15 | 15 | 15 |
| 65 Institucions financeres | 6 | 6 | 6 | 6 | 6 | 6 | 6 |
| 66 Assegurances i plans de pensions | 16 | 16 | 16 | 17 | 17 | 17 | 17 |
| 67 Activitats auxiliars financers | 92 | 93 | 94 | 95 | 97 | 98 | 99 |
| 70 Activitats immobiliàries | 185 | 187 | 190 | 192 | 194 | 197 | 199 |
| 71 Lloguer de béns i immobles | 50 | 51 | 51 | 52 | 53 | 53 | 54 |
| 72 Activitats informàtiques | 94 | 95 | 96 | 98 | 99 | 100 | 101 |
| 73 Recerca i desenvolupament | 5 | 5 | 5 | 5 | 5 | 5 | 5 |
| 74 Altres activitats empresarials | 796 | 806 | 816 | 826 | 836 | 846 | 856 |
| 80 Educació | 152 | 154 | 156 | 158 | 160 | 162 | 164 |
| 85 Sanitat, Veterinària, serveis social | 163 | 165 | 167 | 169 | 171 | 173 | 175 |
| 90 Activitats de sanejament públic | 4 | 4 | 4 | 4 | 4 | 4 | 4 |
| 91 Activitats associatives | 27 | 27 | 28 | 28 | 28 | 29 | 29 |
| 92 Act. recreatives, culturals i esportives | 317 | 321 | 325 | 329 | 333 | 337 | 341 |
| 93 Act.s diverses de serveis personals | 532 | 539 | 545 | 552 | 559 | 566 | 572 |
| NC No Classificats | 6 | 6 | 6 | 6 | 6 | 6 | 6 |
| Total | 12.719 | 12.879 | 13.040 | 13.200 | 13.361 | 13.521 | 13.682 |

Font: Elaboració pròpia a partir de les dades de l'Anuari Estadístic de Terrassa.

Evolució dels treballadors autònoms per sector d'activitat econòmica

Escenari baix. 2002-2008

| CNAE Sector | 2002 | 2003 | 2004 | 2005 | 2006 | 2007 | 2008 |
|---|---------------|---------------|---------------|---------------|---------------|---------------|---------------|
| 01 Agricultura, ramaderia, caça... | 8 | 8 | 8 | 8 | 8 | 8 | 8 |
| 02 Silvicultura, explotació forestal | 6 | 6 | 6 | 6 | 6 | 6 | 6 |
| 10 Extracció de combustibles sòlids | 1 | 1 | 1 | 1 | 1 | 1 | 1 |
| 13 Extracció de minerals metàl·lics | 1 | 1 | 1 | 1 | 1 | 1 | 1 |
| 14 Extracció de minerals no metàl·lics | 3 | 3 | 3 | 3 | 3 | 3 | 3 |
| 15 Indústries de productes alimentaris i begudes | 184 | 186 | 187 | 189 | 191 | 193 | 194 |
| 17 Indústries tèxtils | 402 | 406 | 409 | 413 | 417 | 421 | 424 |
| 18 Indústries de la confecció i pell | 195 | 197 | 199 | 200 | 202 | 204 | 206 |
| 19 Preparació, adobament i acabament del cuir | 7 | 7 | 7 | 7 | 7 | 7 | 7 |
| 20 Indústries de la fusta i del suro, llevat de mobles | 136 | 137 | 139 | 140 | 141 | 142 | 144 |
| 21 Indústries del paper | 24 | 24 | 24 | 25 | 25 | 25 | 25 |
| 22 Edició, arts gràfiques i reproducció | 176 | 178 | 179 | 181 | 183 | 184 | 186 |
| 23 Coqueries, refinació de petroli... | 1 | 1 | 1 | 1 | 1 | 1 | 1 |
| 24 Indústries químiques | 41 | 41 | 42 | 42 | 43 | 43 | 43 |
| 25 Ind. de cautxú i matèries plàstiques | 46 | 46 | 47 | 47 | 48 | 48 | 49 |
| 26 Ind. minerals no metàl·lics | 28 | 28 | 29 | 29 | 29 | 29 | 30 |
| 27 Metal·lúrgia | 13 | 13 | 13 | 13 | 13 | 14 | 14 |
| 28 Fab. productes metàl·lics, llevat de maquinària i equips | 392 | 396 | 399 | 403 | 407 | 410 | 414 |
| 29 Ind. construcció de maquinària i equips mecànics | 143 | 144 | 146 | 147 | 148 | 150 | 151 |
| 30 Fab. màquines d'oficina i equips informàtics | 7 | 7 | 7 | 7 | 7 | 7 | 7 |
| 31 Fabricació de maquinària i materials elèctrics | 72 | 73 | 73 | 74 | 75 | 75 | 76 |
| 32 Fab. materials electrònics | 10 | 10 | 10 | 10 | 10 | 10 | 11 |
| 33 Fab. material de precisió | 37 | 37 | 38 | 38 | 38 | 39 | 39 |
| 34 Fab. vehicles de motor, remolcs i semiremolcs | 20 | 20 | 20 | 21 | 21 | 21 | 21 |
| 36 Fab.mobles; altres indústries manufactureres | 195 | 197 | 199 | 200 | 202 | 204 | 206 |
| 37 Reciclatge | 2 | 2 | 2 | 2 | 2 | 2 | 2 |
| 40 Producció i distribució d'energia | 2 | 2 | 2 | 2 | 2 | 2 | 2 |
| 45 Construcció | 2.388 | 2.410 | 2.432 | 2.455 | 2.477 | 2.499 | 2.521 |
| 50 Venda i reparació de vehicles de motor | 383 | 387 | 390 | 394 | 397 | 401 | 404 |
| 51 Comerç a l'engròs i intermediaris, llevat de vehicles de motor | 598 | 604 | 609 | 615 | 620 | 626 | 631 |
| 52 Comerç al detall, llevat del comerç de vehicles de motor | 2.721 | 2.746 | 2.772 | 2.797 | 2.822 | 2.848 | 2.873 |
| 55 Hoteleria | 962 | 971 | 980 | 989 | 998 | 1.007 | 1.016 |
| 60 Transport terrestre; transport per canonades | 1.031 | 1.041 | 1.050 | 1.060 | 1.069 | 1.079 | 1.089 |
| 61 Transport naval | 1 | 1 | 1 | 1 | 1 | 1 | 1 |
| 63 Activitats afins al transport | 24 | 24 | 24 | 25 | 25 | 25 | 25 |
| 64 Correus i telecomunicacions | 14 | 14 | 14 | 14 | 15 | 15 | 15 |
| 65 Institucions financeres | 6 | 6 | 6 | 6 | 6 | 6 | 6 |
| 66 Assegurances i plans de pensions | 16 | 16 | 16 | 16 | 17 | 17 | 17 |
| 67 Activitats auxiliars financers | 92 | 93 | 94 | 95 | 95 | 96 | 97 |
| 70 Activitats immobiliàries | 185 | 187 | 188 | 190 | 192 | 194 | 195 |
| 71 Lloguer de béns i immobles | 50 | 50 | 51 | 51 | 52 | 52 | 53 |
| 72 Activitats informàtiques | 94 | 95 | 96 | 97 | 97 | 98 | 99 |
| 73 Recerca i desenvolupament | 5 | 5 | 5 | 5 | 5 | 5 | 5 |
| 74 Altres activitats empresarials | 796 | 803 | 811 | 818 | 826 | 833 | 840 |
| 80 Educació | 152 | 153 | 155 | 156 | 158 | 159 | 160 |
| 85 Sanitat, Veterinària, serveis social | 163 | 165 | 166 | 168 | 169 | 171 | 172 |
| 90 Activitats de sanejament públic | 4 | 4 | 4 | 4 | 4 | 4 | 4 |
| 91 Activitats associatives | 27 | 27 | 28 | 28 | 28 | 28 | 29 |
| 92 Act. recreatives, culturals i esportives | 317 | 320 | 323 | 326 | 329 | 332 | 335 |
| 93 Act.s diverses de serveis personals | 532 | 537 | 542 | 547 | 552 | 557 | 562 |
| NC No Classificats | 6 | 6 | 6 | 6 | 6 | 6 | 6 |
| Total | 12.719 | 12.837 | 12.956 | 13.074 | 13.192 | 13.311 | 13.429 |

Font: Elaboració pròpia a partir de les dades de l'Anuari Estadístic de Terrassa.

Conclusions

Els resultats de la projecció de la població de Terrassa en l'horitzó 2008, feta a partir de les dades de població de l'1 de gener del 2003, mostren un creixement continuat del nombre d'habitants, en tots tres escenaris. El nombre total d'habitants esperats a l'any 2008 segons la hipòtesi baixa serà de 213.923 habitants, en la mitja (la més previsible) de 221.696 habitants i en l'alta de 233.971.

Aquest creixement de la població que vindrà produïda sobretot per un creixement migratori positiu (tenint en compte la trajectòria que ha seguit en aquests darrers anys el moviment migratori), serà especialment alt en els tres grups d'edat compresos entre els 25 i els 39 anys.

Els resultats de la projecció de la població activa de Terrassa en l'horitzó 2008 també mostra un increment del nombre d'actius en tots tres escenaris. La hipòtesi alta preveu 121.978 actius, la mitja, 110.895 i la baixa 99.935 actius. De la comparació de la taxa d'activitat de l'any 1996 (població de referència) amb la del 2008 es desprèn com aquesta augmentarà considerablement i segons l'escenari més previsible passarà del 54,8% al 68%.

L'atur creixerà paral·lelament a l'augment del nombre d'actius. De tota manera, fóra desitjable que en l'any 2008 el nombre d'aturats es mantingui constant a l'observat fins ara.

Les estimacions sobre l'evolució dels treballadors assalariats i els treballadors autònoms en l'horitzó 2008 també preveuen un increment d'ambdós tipus de treballadors. De tota manera, el volum de treballadors assalariats, com és d'esperar és més alt que el de treballadors autònoms. Partint de la hipòtesi mitja (la més estable) a l'any 2008 s'estima 75.970 treballadors assalariats i 13.662 treballadors autònoms.

